

รายงานผลการประเมินคุณภาพการศึกษาภายใน  
ระดับวิทยาเขตศรีสะเกษ

สถาบันการพลศึกษา ระดับอุดมศึกษา  
กลุ่ม ค2 สถาบันเฉพาะทางที่เน้นระดับปริญญาตรี  
ปีการศึกษา 2561

สถาบันการพลศึกษา วิทยาเขตศรีสะเกษ

ตรวจประเมินคุณภาพฯ วันที่ 24-25 เดือน สิงหาคม พ.ศ. 2562

## คำนำ

สถาบันการพลศึกษาได้มีการปรับเปลี่ยนสถานภาพเป็นมหาวิทยาลัยการกีฬาแห่งชาติ เมื่อวันที่ 23 พฤษภาคม 2562 แต่ผลการดำเนินงานของในปีการศึกษา 2561 เป็นการดำเนินงานภายใต้สถาบันการพลศึกษาเดิม ดังนั้น คณะกรรมการประเมินคุณภาพการศึกษา ระดับคณะและวิทยาเขตศรีสะเกษ จึงได้สรุปผลให้เป็นผลการดำเนินงานของสถาบันการพลศึกษาเป็นปีการศึกษาสุดท้าย ซึ่งสถาบันการพลศึกษาได้แต่งตั้งคณะกรรมการตรวจประเมินคุณภาพการศึกษาภายในระดับคณะและวิทยาเขต ตามข้อกำหนดการตรวจประเมินคุณภาพสถาบันการพลศึกษา และสำนักงานคณะกรรมการการอุดมศึกษา



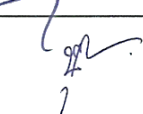





คณะผู้ประเมินได้ศึกษาเอกสารตรวจเยี่ยมในพื้นที่ สังเกตและสัมภาษณ์ผู้มีส่วนได้ส่วนเสียโดยวิธีสุ่มสอบถามเพื่อสะท้อนสภาพการดำเนินงานจริงของหน่วยงาน ตามหลักเกณฑ์และกระบวนการที่สถาบันการพลศึกษากำหนดและจัดทำเป็นรายงานฉบับสมบูรณ์ฉบับนี้แล้ว

คณะผู้ประเมินหวังอย่างยิ่งว่าผลการประเมิน ข้อสังเกต และข้อเสนอแนะต่าง ๆ ที่ได้ให้ไว้ระหว่างการตรวจเยี่ยม และประเมินในรายงานฉบับนี้จะเป็นประโยชน์ และมีส่วนช่วยในการพัฒนาคุณภาพการจัดการศึกษาของหน่วยงาน ให้มีความเข้มแข็งมากยิ่งขึ้น สามารถสะท้อนสภาพจริงที่ผู้บริหารหน่วยงานสามารถนำไปใช้ประโยชน์ในการพัฒนาตามนโยบายของสถาบันได้อย่างมีประสิทธิภาพต่อไป

### วัตถุประสงค์ในการประเมิน

1. เพื่อตรวจสอบและประเมินการดำเนินงานของหน่วยงาน ตามระบบและกลไกการประกันคุณภาพการศึกษา ภายใน และวิเคราะห์เปรียบเทียบผลการดำเนินงานตามองค์ประกอบคุณภาพ ตัวบ่งชี้ตามเกณฑ์ของสถาบันการพลศึกษา
2. เพื่อยืนยันสภาพและประสิทธิผลของการปฏิบัติงานของหน่วยงาน
3. เพื่อให้หน่วยงานทราบสภาพการดำเนินงานที่แท้จริงของตนเอง อันจะนำไปสู่แนวทางเพื่อการปรับปรุงพัฒนาตามวัตถุประสงค์และเป้าหมายที่หน่วยงานกำหนดไว้
4. เพื่อนำเสนอจุดเด่น จุดที่ควรพัฒนา และข้อเสนอแนะในการพัฒนาและปรับปรุงคุณภาพการดำเนินงานของหน่วยงาน

โดยมีรายชื่อคณะกรรมการและผู้บริหารหน่วยงาน ดังนี้

ชื่อ-สกุล	ลายมือชื่อ	ชื่อ-สกุล	ลายมือชื่อ
ศาสตราจารย์ นายแพทย์วุฒิชัย ธนาพงศธร ประธานกรรมการ		ผู้ช่วยศาสตราจารย์ สิบเอก สุทัศน์ สีแก้วเขียว รองอธิการบดีประจำวิทยาเขต	
ผู้ช่วยศาสตราจารย์บุษญา แสงแก้ว กรรมการ		ผู้ช่วยศาสตราจารย์ ดร.หาญปกรณ์ หลอดเงิน รองคณบดีคณะวิทยาศาสตร์การกีฬาและสุขภาพ	
อาจารย์ ดร.น้ำฝน กระทบ กรรมการ		อาจารย์กิตติศักดิ์ ชัยนาม รองคณบดีคณะศิลปศาสตร์	
นางสุพรรณ รัตนรังสิกุล เลขานุการ		ผู้ช่วยศาสตราจารย์ ชาญศิลป์ ขจัดมลทิน รองคณบดีคณะศึกษาศาสตร์	

## บทสรุปผู้บริหาร

ผลการประเมินในภาพรวมของสถาบันการพลศึกษา วิทยาเขตศรีสะเกษ ในปีการศึกษา 2561 จำนวน 17 ตัวบ่งชี้ พบว่า มีคะแนนเฉลี่ย 3.79 มีการดำเนินงานระดับดี โดยมีองค์ประกอบที่ 1 4 และ 5 มีการดำเนินงานระดับดี องค์ประกอบที่ 2 และ 3 มีการดำเนินงานระดับพอใช้ วิเคราะห์ด้านปัจจัยนำเข้า มีการดำเนินงานระดับพอใช้ ด้านกระบวนการและผลลัพธ์ มีการดำเนินงานระดับดี

### วิทยาเขตศรีสะเกษมีจุดเด่น (พร้อมแนวทางเสริม)

นักศึกษาของวิทยาเขตศรีสะเกษ ในปีการศึกษา 2561 ได้รับรางวัลในระดับชาติและนานาชาติจำนวนมาก เช่น 1)รางวัลเหรียญทองตะกร้อชิงลง ในการแข่งขัน ASEAN UNIVERSITY GAMES 10-19 DECEMBER 2018 NAY PYI TAW, MYANMAR 2)รางวัลเหรียญทองการแข่งขันกีฬามวยปล้ำประเภทฟรีสไตล์ชาย รุ่นน้ำหนักไม่เกิน 74 กิโลกรัม South East Asian Manila (PHL) ณ ประเทศฟิลิปปินส์ ระหว่างวันที่ 6-10 พฤศจิกายน 2561 3)การแข่งขันกีฬามวยปล้ำมวยปล้ำชายหาด และTouch Wrestling ซึ่งชนะเลิศแห่งประเทศไทย ประจำปี 2562 ระหว่างวันที่ 20-25 มิถุนายน 2562 ได้รับเหรียญรางวัล 2 เหรียญทอง 2 เหรียญเงิน 2 เหรียญทองแดง 4)การแข่งขันกีฬามหาวิทยาลัยแห่งประเทศไทย ครั้งที่ 46 ระหว่างวันที่ 11-20 มกราคม 2562 ได้รับเหรียญรางวัล 2 เหรียญทอง 5)การแข่งขันกีฬาแห่งชาติ ครั้งที่ 46 เชียงรายเกมส์ ระหว่างวันที่ 18-28 พ.ย. 2561 ได้รับเหรียญรางวัล 1 เหรียญทอง 1 เหรียญเงิน 5 เหรียญทองแดง ดังนั้น วิทยาเขตควรประชาสัมพันธ์ผลงานดังกล่าวให้เป็นที่แพร่หลายในพื้นที่ใกล้เคียง เพื่อสร้างชื่อเสียงและสร้างแรงจูงใจให้นักเรียนได้มาสมัครเรียนต่อเพิ่มมากขึ้น

### วิทยาเขตศรีสะเกษมีจุดอ่อน (พร้อมแนวทางปรับปรุงแก้ไข)

1. ในปีการศึกษา 2561 มีการปรับเปลี่ยนสถานภาพเป็นมหาวิทยาลัยการกีฬาแห่งชาติ เมื่อวันที่ 23 พฤษภาคม 2562 และมีการประกาศมาตรฐานการอุดมศึกษา เดือนสิงหาคม พ.ศ. 2561 รวมทั้งพระราชบัญญัติการอุดมศึกษา เดือนพฤษภาคม พ.ศ.2562 ดังนั้น ผู้บริหารวิทยาเขต ต้องทบทวนและปรับแผนยุทธศาสตร์ฉบับใหม่ “แผนยุทธศาสตร์มหาวิทยาลัยการกีฬาแห่งชาติวิทยาเขตศรีสะเกษ พ.ศ. 2563-2566” โดยให้สอดคล้องกับนโยบาย Sport City ของจังหวัดศรีสะเกษ และแผนการศึกษาแห่งชาติ 20 ปี (พ.ศ. 2560-2579) ซึ่งต้องประกาศใช้แผนยุทธศาสตร์ก่อนเดือนตุลาคม พ.ศ. 2562

2. คุณภาพของบัณฑิตยังไม่สอดคล้องกับมาตรฐานการอุดมศึกษาฉบับใหม่ พ.ศ. 2561 ในมาตรฐานที่ 1 ผลลัพธ์ผู้เรียน โดยเฉพาะด้านทักษะการสื่อสารภาษาอังกฤษ ดังนั้น ผู้รับผิดชอบหลักสูตรทุกหลักสูตรและผู้บริหารที่เกี่ยวข้อง ต้องปรับปรุงหลักสูตรเป็นกรณีเร่งด่วน เช่น แผนการสอนแบบ Block Course วิธีการสอน วิถีวัดและประเมินผล การฝึกทักษะในสถานประกอบการ

3. การจัดทำแผนพัฒนานักศึกษา แผนวิจัย แผนบริการวิชาการ แผนทะนุบำรุงศิลปวัฒนธรรม มีการกำหนดวัตถุประสงค์ที่ไม่ชัดเจน และไม่มีตัวบ่งชี้วัดความสำเร็จตามวัตถุประสงค์ที่กำหนดอย่างครบถ้วนทุกประเด็น รวมทั้งโครงการหรือกิจกรรมที่รองรับตามวัตถุประสงค์ดังกล่าว ไม่มีตัวบ่งชี้วัดความสำเร็จของโครงการหรือกิจกรรมที่สอดคล้องกับวัตถุประสงค์ของโครงการหรือกิจกรรมอย่างครบถ้วน ดังนั้น ผู้บริหารวิทยาเขตและรองคณบดีต้องจัดประชุมเชิงปฏิบัติการเพื่อจัดทำแผนพัฒนานักศึกษา แผนวิจัย แผนบริการวิชาการ แผนทะนุบำรุงศิลปวัฒนธรรมร่วมกัน ให้มีคุณภาพถูกต้อง ครบถ้วน ตามหลักการบริหารจัดการ

4. ทุกหน่วยงานในวิทยาเขตได้มีการดำเนินการจัดการความรู้ แต่ไม่เป็นไปตามหลักวิชาการและไม่ได้ดำเนินการเผยแพร่องค์ความรู้จากการจัดการความรู้ที่เป็นรูปธรรม ดังนั้น ผู้บริหารระดับวิทยาเขต คณะ และหน่วยงานที่รับผิดชอบ ควรจัดประชุมเชิงปฏิบัติการวางแผนกลยุทธ์จัดการความรู้ร่วมกัน โดยกำหนดประเด็นความรู้ให้ชัดเจน และดำเนินงานอย่างเป็นระบบ ซึ่งต้องมี Facilitator (ผู้อำนวยการจัดการความรู้) ในทุกหน่วยงาน เพื่อเป็นแกนหลักในการจัดการความรู้และรวบรวมความรู้ให้เป็นระบบอย่างต่อเนื่อง ซึ่งควรวางแผนการจัดการความรู้ในระดับวิทยาเขตที่ดำเนินการร่วมกันของทั้ง 3 คณะ ทั้งในกลุ่มสายวิชาการและสายสนับสนุน

5. วิทยาเขตและคณะมีแผนพัฒนาบุคลากรสายวิชาการและสายสนับสนุน อย่างชัดเจนแต่ไม่มีแผนบริหารบุคลากรสายวิชาการและสายสนับสนุน พบว่ามีเฉพาะแผนบริหารกรอบอัตรากำลังบุคลากรเท่านั้น ดังนั้นผู้บริหารระดับวิทยาเขตและคณะต้องประชุมเชิงปฏิบัติการร่วมกันในการจัดทำแผนบริหารบุคลากรสายวิชาการและแผนบริหารบุคลากรสายสนับสนุน ที่ประกอบด้วย 3 R (Recruitment, Retainment, Retirement) เพื่อให้บุคลากรได้ทำงานอย่างมีความสุข มีภาระงาน มีแรงจูงใจและสวัสดิการที่เหมาะสม โดยเฉพาะอย่างยิ่งการบริหารอาจารย์ผู้รับผิดชอบหลักสูตร ให้มีจำนวนและคุณวุฒิครบถ้วนตามเกณฑ์มาตรฐานหลักสูตร พ.ศ. 2558 รวมทั้งพัฒนาระบบการประสานงานของบุคลากรทุกระดับ (ระดับบริหาร อาจารย์ สายสนับสนุน) ให้มีประสิทธิภาพมากยิ่งขึ้น

#### **ข้อเสนอแนะให้กับผู้บริหารสถาบันการพลศึกษาส่วนกลาง**

1.งานบริการวิชาการแก่สังคมเป็นหนึ่งในพันธกิจหลักซึ่งกำหนดเป้าหมายให้อาจารย์ได้นำความรู้ความสามารถไปพัฒนาชุมชน ดังนั้น พันธกิจด้านนี้ควรมีผู้บริหารที่รับผิดชอบโดยตรง ที่แยกออกจากผู้ช่วยฝ่ายกิจการนักศึกษาและกิจการพิเศษ เพื่อให้การบริการวิชาการแก่ชุมชนเป็นไปตามระบบ PDCA อย่างครบถ้วน โดยการมีส่วนร่วมของชุมชนให้มีการพัฒนาอย่างต่อเนื่อง โดยเฉพาะการให้บริการ อาคารสถานที่ สนามกีฬา แก่ประชาชนโดยรอบ

2.สำนักงานกีฬา มีภาระหน้าที่เฉพาะเกี่ยวกับการพัฒนานักศึกษาด้านกีฬาและมีจำนวนบุคลากรน้อย ทำให้ไม่เหมาะสมกับการตั้งเป็นหน่วยงานที่เทียบเท่าระดับคณะ ดังนั้นทีมผู้บริหารชุดใหม่ควรทบทวนโครงสร้าง และเสนอให้สภาสถาบันการพลศึกษา ได้พิจารณาเห็นชอบ เพราะพันธกิจในการพัฒนานักศึกษาให้มีความเป็นเลิศด้านกีฬาเฉพาะทาง ควรเป็นส่วนงานหนึ่งในฝ่ายกิจการนักศึกษา เนื่องจากจะช่วยลดภาระงานที่ต้องทำในฐานะหน่วยงาน เช่น การประกันคุณภาพหน่วยงาน การบริหารความเสี่ยง การจัดการความรู้ การบริหารและพัฒนาบุคลากร

## วิธีดำเนินงาน

23 สิงหาคม 2562			
เวลา 16.00-18.00 น.	<ul style="list-style-type: none"> <li>● ประชุมคณะกรรมการประเมิน (ห้องประชุมโกเมน ชั้น 1) เพื่อวางแผนการทำงาน                             <ul style="list-style-type: none"> <li>- ตรวจสอบเอกสารหลักฐาน</li> <li>- ตัดสินผลการประเมินเบื้องต้น</li> </ul> </li> </ul>		
24 สิงหาคม 2562			
เวลา 08.00-09.30 น.	ประชุมคณะกรรมการประเมินเพื่อเตรียมความพร้อม		
เวลา 09.30-10.00 น.	<ul style="list-style-type: none"> <li>● ผศ.ส.อ.สุทัศน์ สีแก้วเขียว รองอธิการบดีมหาวิทยาลัยการกีฬาแห่งชาติ ประจำวิทยาเขตศรีสะเกษ กล่าวต้อนรับทีมผู้ประเมิน (ห้องประชุมนพรัตน์ ชั้น 1)</li> <li>● วิดิทัศน์นำเสนอผลการดำเนินงานในรอบปีการศึกษา 2561</li> <li>● ศ.นพ.วุฒิชัย ธนาพงศธร ประธานคณะกรรมการประเมิน กล่าวแนะนำผู้ประเมิน และวัตถุประสงค์ของการประเมิน</li> </ul>		
	<u>ทีม 1</u> ศ.นพ.วุฒิชัย ธนาพงศธร	<u>ทีม 2</u> ผศ.บุษญา แสงแก้ว	<u>ทีม 3</u> อาจารย์ ดร.น้ำฝน กระทบ
เวลา 10.00-10.30 น.	สัมภาษณ์ผู้แทนกรรมการวิทยาเขต ผอ. ชัยชนะ ผลาพงศ์	สัมภาษณ์ ผู้ช่วยอธิการบดี ฝ่ายบริหาร ผศ.ดร.สุวิชัย ฤทธิโสม	สัมภาษณ์ ผู้ช่วยอธิการบดี ฝ่ายวิจัยและประกันฯ อาจารย์สุคนธ์ธำ พุ่มเมือง
เวลา 10.30-11.00 น.	สัมภาษณ์ รองอธิการบดีประจำวิทยาเขต ผศ.ส.อ.สุทัศน์ สีแก้วเขียว	สัมภาษณ์ผู้ช่วยอธิการบดี ฝ่ายกิจการนักศึกษาฯ อาจารย์สุริยันต์ สุริยบุตร	สัมภาษณ์ผู้ช่วยอธิการบดี ฝ่ายวิชาการ ผศ.สายชล ภัคคะธารา
เวลา 11.00-11.30 น.	สัมภาษณ์ รองคณบดีคณะวิทยาศาสตร์ฯ ผศ.ดร.หาญปกรณ์ หลอดเงิน	สัมภาษณ์ รองคณบดีคณะศิลปศาสตร์ อาจารย์กิติศักดิ์ ชัยนาม	สัมภาษณ์ รองคณบดีคณะศึกษาศาสตร์ ผศ.ชาญศิลป์ ขจัดมลทิน
เวลา 11.30-12.00 น.	ผู้แทนผู้นำชุมชนบ้านหนองยาง นายชาติ สุขศรี	สัมภาษณ์ หัวหน้าสำนักงานรองอธิการบดีฯ นางสาวนงนุช โกเมน	สัมภาษณ์ หัวหน้าสำนักงานกีฬา อาจารย์ ดร.วิสูตร ทองดีเจริญ
เวลา 12.00-12.30 น.	สัมภาษณ์ตัวแทนเจ้าหน้าที่ 3 คณะ 1. นางสาวณัฐชญาดา บุษบงก์ 2. นางกัลยา ห่อทรัพย์ 3. นางทวีพร เพ็งเถา	สัมภาษณ์นายกองค์การนักศึกษา นาย พีรพงษ์ หงษ์ทอง	สัมภาษณ์ศิษย์เก่า นายวัชรินทร์ ผมพันธ์ นายชัยวัฒน์ สมาน

<b>24 สิงหาคม 2562</b>	
เวลา 12.30-13.00 น.	รับประทานอาหารกลางวัน
เวลา 13.00-15.00 น.	ประชุมตัดสินผล ระดับคณะและวิทยาเขต
เวลา 15.00-18.00 น.	จัดทำรายงานผลการประเมินคุณภาพการศึกษาภายในระดับคณะและระดับวิทยาเขต
<b>25 สิงหาคม 2562</b>	
เวลา 08.00-09.00 น.	จัดทำรายงานผลการประเมินคุณภาพการศึกษาภายในระดับคณะและระดับวิทยาเขต
เวลา 09.00-10.00 น.	<ul style="list-style-type: none"><li>● Lessons Learned โดย ศ.นพ.วุฒิชัย ธนาพงศธร ประธานคณะกรรมการประเมิน ณ ห้องประชุมนพรัตน์ ชั้น 1 อาคารเฉลิมพระเกียรติ 84 พรรษา มหาวิทยาลัยการกีฬาแห่งชาติ วิทยาเขตศรีสะเกษ</li></ul>
เวลา 10.00-12.00 น.	<ul style="list-style-type: none"><li>● รายงานผลการประเมิน (ด้วยวาจา) ระดับคณะและระดับวิทยาเขต (บุคลากรทั้งหมดของวิทยาเขตเข้าร่วมรับฟังผลการประเมิน (ด้วยวาจา) ระดับคณะและระดับวิทยาเขต)</li><li>● อภิปราย ชักถาม เพิ่มเติม และปิดการประชุม</li></ul>
เวลา 12.00-13.00 น.	<ul style="list-style-type: none"><li>● รับประทานอาหารกลางวัน</li></ul>
เวลา 13.00-15.00 น.	<ul style="list-style-type: none"><li>● ทิมผู้ประเมินประชุมปรับรายงานผลการประเมินฉบับสมบูรณ์ และส่งรายงาน</li></ul>

## สรุปผลการประเมิน

**ระดับวิทยาเขต** ประกอบด้วย 5 องค์กรประกอบ 17 ตัวบ่งชี้

องค์กรประกอบ/ ตัวบ่งชี้	เกณฑ์การพิจารณา	ผลการดำเนินงาน (คะแนน)
		2561
<b>1. การผลิตบัณฑิต</b>		
1.1 ผลการบริหารจัดการหลักสูตรโดยรวม	ค่าเฉลี่ยของคะแนนประเมินของทุกหลักสูตรที่วิทยาเขตรับผิดชอบ	3.19
1.2 อาจารย์ประจำวิทยาเขตที่มีคุณวุฒิปริญญาเอก	ร้อยละของอาจารย์ประจำวิทยาเขต ที่มีคุณวุฒิปริญญาเอก	3.31
1.3 อาจารย์ประจำวิทยาเขตที่ดำรงตำแหน่งทางวิชาการ	ร้อยละของอาจารย์ประจำวิทยาเขตที่ดำรงตำแหน่งทางวิชาการ	4.41
1.4 การบริการนักศึกษาระดับปริญญาตรี	เกณฑ์มาตรฐาน 7 ข้อ	4
1.5 กิจกรรมนักศึกษาระดับปริญญาตรี	เกณฑ์มาตรฐาน 6 ข้อ	3
<b>2. การวิจัยและนวัตกรรม</b>		
2.1 ระบบและกลไกการบริหารและพัฒนา งานวิจัยและนวัตกรรม	เกณฑ์มาตรฐาน 8 ข้อ	5
2.2 เงินสนับสนุนงานวิจัยและนวัตกรรม	เงินสนับสนุนงานวิจัยและนวัตกรรม ทั้งภายในและภายนอกต่อจำนวนอาจารย์ประจำ	2.08
2.3 ผลงานทางวิชาการของอาจารย์ประจำ	ผลงานทางวิชาการทุกประเภทต่ออาจารย์ประจำ	1.67
<b>3. การบริการวิชาการ</b>		
3.1 การบริการวิชาการแก่สังคม	เกณฑ์มาตรฐาน 8 ข้อ	3
<b>4. การทะนุบำรุงศิลปวัฒนธรรม การละเล่นพื้นบ้าน และกีฬาไทย</b>		
4.1 ระบบและกลไกการทะนุบำรุงศิลปวัฒนธรรม การละเล่นพื้นบ้าน และกีฬาไทย	เกณฑ์มาตรฐาน 7 ข้อ	4
<b>5. การบริหารจัดการ</b>		
5.1 การบริหารของวิทยาเขตเพื่อ การกำกับติดตามผลลัพธ์ ตามพันธกิจ กลุ่มสถาบัน และเอกลักษณ์ของวิทยาเขต	เกณฑ์มาตรฐาน 8 ข้อ	4
5.2 ผลการบริหารงานของคณะ	คะแนนเฉลี่ยของผลการประเมินระดับคณะทุกคณะ	3.39
5.3 ระบบกำกับกำกับการประกันคุณภาพหลักสูตรและคณะ	เกณฑ์มาตรฐาน 6 ข้อ	5

องค์ประกอบ/ ตัวบ่งชี้	เกณฑ์การพิจารณา	ผลการดำเนินงาน (คะแนน)
		2561
5.4 นักศึกษาเข้าร่วมแข่งขันกีฬาในระดับชาติ	ร้อยละของนักศึกษาที่เข้าร่วมแข่งขันกีฬาในระดับชาติ	5
5.5 นักศึกษาเข้าร่วมแข่งขันกีฬานานาชาติ	ร้อยละของนักศึกษาที่เข้าร่วมแข่งขันกีฬานานาชาติ	3.33
5.6 นักศึกษาได้รับรางวัลในการเข้าร่วมแข่งขันกีฬาระดับชาติ	ร้อยละของนักศึกษาที่ได้รับเหรียญรางวัลในการเข้าร่วมแข่งขันกีฬาระดับชาติ	5
5.7 นักศึกษาได้รับรางวัลในการเข้าร่วมแข่งขันกีฬาระดับนานาชาติ	ร้อยละของนักศึกษาที่ได้รับเหรียญรางวัลในการเข้าร่วมแข่งขันกีฬาระดับนานาชาติ	5
ระดับคะแนนประเมินจากคะแนนเต็ม 5 ได้คะแนน		3.79



ระดับวิทยาเขต ประกอบด้วย 5 องค์กรประกอบ 13 ตัวบ่งชี้ เปรียบเทียบผลการดำเนินงานย้อนหลัง 3 ปี

องค์กรประกอบ/ ตัวบ่งชี้	เกณฑ์การพิจารณา	เป้าหมาย การดำเนินงาน	ผลการดำเนินงาน (คะแนน)		
			2559	2560	2561
<b>1. การผลิตบัณฑิต</b>					
1.1 ผลการบริหารจัดการหลักสูตรโดยรวม	ค่าเฉลี่ยของคะแนนประเมินของ ทุกหลักสูตรที่วิทยาเขต รับผิดชอบ	คะแนน 3.30	3.31	2.92	3.19
1.2 อาจารย์ประจำวิทยาเขตที่มีคุณวุฒิ ปริญญาเอก	ร้อยละของอาจารย์ประจำ วิทยาเขต ที่มีคุณวุฒิปริญญาเอก	คะแนน 3.31 ร้อยละ 25	4.05	3.57	3.31
1.3 อาจารย์ประจำวิทยาเขตที่ดำรงตำแหน่ง ทางวิชาการ	ร้อยละของอาจารย์ประจำวิทยา เขตที่ดำรงตำแหน่งทางวิชาการ	คะแนน 3.33 ร้อยละ 40	4.51	4.52	4.41
1.4 การบริการนัศึกษาระดับปริญญาตรี	เกณฑ์มาตรฐาน 7 ข้อ	6 ข้อ	3	3	4
1.5 กิจกรรมนัศึกษาระดับปริญญาตรี	เกณฑ์มาตรฐาน 6 ข้อ	6 ข้อ	3	3	3
<b>2. การวิจัยและนวัตกรรม</b>					
2.1 ระบบและกลไกการบริหารและพัฒนา งานวิจัยและนวัตกรรม	เกณฑ์มาตรฐาน 8 ข้อ	5 ข้อ	4	5	5
2.2 เงินสนับสนุนงานวิจัยและ นวัตกรรม ทั้งภายในและ ภายนอกต่อจำนวนอาจารย์ ประจำ		3 คะแนน	1.14	1.27	2.08
2.3 ผลงานทางวิชาการของอาจารย์ประจำ	ผลงานทางวิชาการทุกประเภท ต่ออาจารย์ประจำ	2.5 คะแนน	3.74	2.66	1.67
<b>3. การบริการวิชาการ</b>					
3.1 การบริการวิชาการแก่สังคม	เกณฑ์มาตรฐาน 8 ข้อ	7 ข้อ	5	3	3
<b>4. การทะนุบำรุงศิลปวัฒนธรรม การละเล่นพื้นบ้าน และกีฬาไทย</b>					
4.1 ระบบและกลไกการทะนุบำรุง ศิลปวัฒนธรรม การละเล่นพื้นบ้าน และ กีฬาไทย	เกณฑ์มาตรฐาน 7 ข้อ	7 ข้อ	4	5	4
<b>5. การบริหารจัดการ</b>					
5.1 การบริหารของวิทยาเขตเพื่อ การกำกับ ติดตามผลลัพธ์ ตามพันธกิจ กลุ่มสถาบัน และเอกลักษณ์ของวิทยาเขต	เกณฑ์มาตรฐาน 8 ข้อ	7 ข้อ	4	3	4
5.2 ผลการบริหารงานของคณะ	คะแนนเฉลี่ยของผลการ ประเมินระดับคณะทุกคณะ	3 คะแนน	3.82	3.68	3.44
5.3 ระบบกำกับกำกับการประกันคุณภาพหลักสูตร และคณะ	เกณฑ์มาตรฐาน 6 ข้อ	6 ข้อ	5	5	5
<b>ระดับคะแนนประเมินจากคะแนนเต็ม 5 ได้คะแนน</b>			3.74	3.51	3.55

ข้อเสนอแนะรายองค์ประกอบ

องค์ประกอบที่ 1: การผลิตบัณฑิต

จุดเด่น	แนวทางเสริมจุดเด่น
<p>นักศึกษาของวิทยาเขตศรีสะเกษ ในปีการศึกษา 2561 ได้รางวัลในระดับชาติและนานาชาติจำนวนมาก เช่น 1)รางวัลเหรียญทองตะกร้อчинลง ในการแข่งขัน ASEAN UNIVERSITY GAMES 10-19 DECEMBER 2018 NAY PYI TAW, MYANMAR 2)รางวัลเหรียญทองการแข่งขันกีฬามวยปล้ำ ประเภทฟรีสไตล์ชาย รุ่นน้ำหนักไม่เกิน 74 กิโลกรัม South East Asian Manila (PHL) ณ ประเทศฟิลิปปินส์ ระหว่างวันที่ 6-10 พฤศจิกายน 2561 3)การแข่งขันกีฬามวยปล้ำมวยปล้ำชายหาด และTouch Wrestling ชิงชนะเลิศแห่งประเทศไทย ประจำปี 2562 ระหว่างวันที่ 20-25 มิถุนายน 2562 ได้รับเหรียญรางวัล 2 เหรียญทอง 2 เหรียญเงิน 2 เหรียญทองแดง 4)การแข่งขันกีฬามหาวิทยาลัยแห่งประเทศไทย ครั้งที่ 46 ระหว่างวันที่ 11-20 มกราคม 2562 ได้รับเหรียญรางวัล 2 เหรียญทอง 5)การแข่งขันกีฬาแห่งชาติ ครั้งที่ 46 เชียงฮายเกมส์ ระหว่างวันที่ 18-28 พ.ย. 2561 ได้รับเหรียญรางวัล 1 เหรียญทอง 1 เหรียญเงิน 5 เหรียญทองแดง</p>	<p>วิทยาเขตควรประชาสัมพันธ์ผลงานดังกล่าวให้เป็นที่แพร่หลายในพื้นที่ใกล้เคียง เพื่อสร้างชื่อเสียงและสร้างแรงจูงใจให้นักเรียนได้มาสมัครเรียนต่อเพิ่มมากขึ้น</p>

จุดที่ควรพัฒนา	แนวทางพัฒนา
1.คุณภาพของบัณฑิตยังไม่สอดคล้องกับมาตรฐานอุดมศึกษาฉบับใหม่ พ.ศ. 2561 ในมาตรฐานที่ 1 ผลลัพธ์ผู้เรียน โดยเฉพาะด้านทักษะการสื่อสารภาษาอังกฤษ	1.ผู้รับผิดชอบหลักสูตรทุกหลักสูตรและผู้บริหารที่เกี่ยวข้องต้องปรับปรุงหลักสูตรเป็นกรณีเร่งด่วน เช่น แผนการสอนแบบ Block Course วิธีการสอน วิธีวัดและประเมินผล การฝึกทักษะในสถานประกอบการ
2.การจัดทำแผนพัฒนานักศึกษา มีการกำหนดวัตถุประสงค์ที่ไม่ชัดเจน และไม่มีตัวบ่งชี้วัดความสำเร็จตามวัตถุประสงค์ที่กำหนดอย่างครบถ้วนทุกประเด็น รวมทั้งโครงการหรือกิจกรรมที่รองรับตามวัตถุประสงค์ดังกล่าว ไม่มีตัวบ่งชี้วัดความสำเร็จของโครงการหรือกิจกรรมที่สอดคล้องกับวัตถุประสงค์ของโครงการหรือกิจกรรมอย่างครบถ้วน	2.ผู้บริหารวิทยาเขตและรองคณบดีต้องจัดประชุมเชิงปฏิบัติการเพื่อจัดทำแผนพัฒนานักศึกษาร่วมกัน โดยการกำหนดวัตถุประสงค์ที่ชัดเจน และมีตัวบ่งชี้วัดความสำเร็จตามวัตถุประสงค์ที่กำหนดอย่างครบถ้วนทุกประเด็น รวมทั้งมีโครงการหรือกิจกรรมที่รองรับตามวัตถุประสงค์ดังกล่าว และมีตัวบ่งชี้วัดความสำเร็จที่สอดคล้องกับวัตถุประสงค์ของโครงการหรือกิจกรรมอย่างครบถ้วน
3.วิทยาเขตไม่มีการประเมินคุณภาพการให้บริการของการจัดกิจกรรมและการจัดบริการนักศึกษา	3.ฝ่ายกิจการนักศึกษาและกิจการพิเศษ ต้องดำเนินการสำรวจความคิดเห็นของนักศึกษาต่อคุณภาพของการจัดกิจกรรมและการจัดบริการนักศึกษา ตามเกณฑ์มาตรฐานตัวบ่งชี้ที่ 1.4 และนำผลการประเมินมาปรับปรุงคุณภาพการให้บริการให้ดียิ่งขึ้น
4.คุณวุฒิปริญญาเอก (3.31 จาก 5) และตำแหน่งวิชาการ(4.41 จาก 5) ของอาจารย์ประจำ มีคะแนนต่ำกว่าเกณฑ์ที่คู่มือประกันคุณภาพการศึกษา ระดับอุดมศึกษากำหนดไว้	4.ผู้บริหารวิทยาเขตและรองคณบดีทุกคณะ ต้องประชุมวางแผนพัฒนาศักยภาพอาจารย์ ให้มีวุฒิปริญญาเอกและตำแหน่งวิชาการ อย่างน้อยให้เป็นไปตามเกณฑ์ที่กำหนด เพื่อให้เหมาะสมกับการเปลี่ยนสถานภาพเป็นมหาวิทยาลัยการกีฬาแห่งชาติ

## องค์ประกอบที่ 2: การวิจัย

จุดเด่น	แนวทางเสริมจุดเด่น
-	-
จุดที่ควรพัฒนา	แนวทางพัฒนา
1.เงินสนับสนุนงานวิจัยยังต่ำกว่าเกณฑ์มาตรฐานที่คู่มือประกันคุณภาพการศึกษา ระดับอุดมศึกษา กำหนดไว้ (2.08 จาก 5 คะแนน)	1.ผู้ช่วยฝ่ายวิจัยและประกันคุณภาพการศึกษา และรองคณบดี 3 คนะ ต้องดำเนินการร่วมกันในการหาทุนสนับสนุนวิจัยทั้งภายในและภายนอก เช่น พัฒนาศักยภาพของอาจารย์ในการจัดโครงการเขียนขอทุนวิจัยจากภายนอก และจัดสรรทุนภายในให้มากขึ้น โดยเฉพาะอาจารย์นักวิจัยหน้าใหม่
2.ผลงานวิชาการของอาจารย์ประจำต่ำกว่าเกณฑ์มาตรฐานที่คู่มือประกันคุณภาพการศึกษา ระดับอุดมศึกษา กำหนดไว้(1.67 จาก 5 คะแนน)	2.ผู้ช่วยฝ่ายวิจัยและประกันคุณภาพการศึกษา และรองคณบดี 3 คนะต้องวางระบบกลไก สนับสนุนส่งเสริมการตีพิมพ์เผยแพร่ผลงานของอาจารย์ประจำให้มากขึ้นและเชื่อมโยงข้อมูลเข้าสู่ระบบเทคโนโลยีสารสนเทศของวิทยาเขต
3.การจัดทำแผนวิจัย มีการกำหนดวัตถุประสงค์ที่ไม่ชัดเจน และไม่มีตัวบ่งชี้วัดความสำเร็จตามวัตถุประสงค์ที่กำหนดอย่างครบถ้วนทุกประเด็น รวมทั้งโครงการหรือกิจกรรมที่รองรับตามวัตถุประสงค์ดังกล่าว ไม่มีตัวบ่งชี้วัดความสำเร็จของโครงการหรือกิจกรรมที่สอดคล้องกับวัตถุประสงค์ของโครงการหรือกิจกรรมอย่างครบถ้วน	3.ผู้บริหารวิทยาเขตและรองคณบดีต้องจัดประชุมเชิงปฏิบัติการเพื่อจัดทำวิจัยร่วมกัน โดยมีการกำหนดวัตถุประสงค์ที่ชัดเจน และมีตัวบ่งชี้วัดความสำเร็จตามวัตถุประสงค์ที่กำหนดอย่างครบถ้วนทุกประเด็น รวมทั้งมีโครงการหรือกิจกรรมที่รองรับตามวัตถุประสงค์ดังกล่าว และมีตัวบ่งชี้วัดความสำเร็จที่สอดคล้องกับวัตถุประสงค์ของโครงการหรือกิจกรรมอย่างครบถ้วน

### องค์ประกอบที่ 3 : การบริการวิชาการ

จุดเด่น	แนวทางเสริมจุดเด่น
-	-
จุดที่ควรพัฒนา	แนวทางพัฒนา
การจัดทำ แผนบริการวิชาการ มีการกำหนดวัตถุประสงค์ที่ไม่ชัดเจน และไม่มีตัวบ่งชี้วัดความสำเร็จตามวัตถุประสงค์ที่กำหนดอย่างครบถ้วนทุกประเด็น รวมทั้งโครงการหรือกิจกรรมที่รองรับตามวัตถุประสงค์ดังกล่าว ไม่มีตัวบ่งชี้วัดความสำเร็จของโครงการหรือกิจกรรมที่สอดคล้องกับวัตถุประสงค์ของโครงการหรือกิจกรรมอย่างครบถ้วน	ผู้บริหารวิทยาเขตและรองคณบดีต้องจัดประชุมเชิงปฏิบัติการเพื่อจัดทำแผนบริการวิชาการ ร่วมกัน โดยมีการกำหนดวัตถุประสงค์ที่ชัดเจน และมีตัวบ่งชี้วัดความสำเร็จตามวัตถุประสงค์ที่กำหนดอย่างครบถ้วนทุกประเด็น รวมทั้งมีโครงการหรือกิจกรรมที่รองรับตามวัตถุประสงค์ดังกล่าว และมีตัวบ่งชี้วัดความสำเร็จที่สอดคล้องกับวัตถุประสงค์ของโครงการหรือกิจกรรมอย่างครบถ้วน

### องค์ประกอบที่ 4 : การทะนุบำรุงศิลปและวัฒนธรรม

จุดเด่น	แนวทางเสริมจุดเด่น
-	-
จุดที่ควรพัฒนา	แนวทางพัฒนา
การจัดทำแผนทะนุบำรุงศิลปวัฒนธรรม มีการกำหนดวัตถุประสงค์ที่ไม่ชัดเจน และไม่มีตัวบ่งชี้วัดความสำเร็จตามวัตถุประสงค์ที่กำหนดอย่างครบถ้วนทุกประเด็น รวมทั้งโครงการหรือกิจกรรมที่รองรับตามวัตถุประสงค์ดังกล่าว ไม่มีตัวบ่งชี้วัดความสำเร็จของโครงการหรือกิจกรรมที่สอดคล้องกับวัตถุประสงค์ของโครงการหรือกิจกรรมอย่างครบถ้วน	ผู้บริหารวิทยาเขตและรองคณบดีต้องจัดประชุมเชิงปฏิบัติการเพื่อจัดทำแผนทะนุบำรุงศิลปวัฒนธรรม ร่วมกัน โดยมีการกำหนดวัตถุประสงค์ที่ชัดเจน และมีตัวบ่งชี้วัดความสำเร็จตามวัตถุประสงค์ที่กำหนดอย่างครบถ้วนทุกประเด็น รวมทั้งมีโครงการหรือกิจกรรมที่รองรับตามวัตถุประสงค์ดังกล่าว และมีตัวบ่งชี้วัดความสำเร็จที่สอดคล้องกับวัตถุประสงค์ของโครงการหรือกิจกรรมอย่างครบถ้วน

## องค์ประกอบที่ 5 : การบริหารจัดการ

จุดเด่น	แนวทางเสริมจุดเด่น
-	-
จุดที่ควรพัฒนา	แนวทางพัฒนา
1. ในปีการศึกษา 2561 มีการปรับเปลี่ยนสถานภาพเป็นมหาวิทยาลัยการกีฬาแห่งชาติ เมื่อวันที่ 23 พฤษภาคม 2562 และมีการประกาศมาตรฐานการอุดมศึกษา ฉบับสิงหาคม ปี พ.ศ. 2561 รวมทั้งพระราชบัญญัติการอุดมศึกษา เดือน พฤษภาคม 2562	1. ผู้บริหารวิทยาเขต ต้องทบทวนและปรับแผนยุทธศาสตร์ฉบับใหม่ “แผนยุทธศาสตร์มหาวิทยาลัยการกีฬาแห่งชาติวิทยาเขต ศรีสะเกษ พ.ศ. 2563-2566” โดยให้สอดคล้องกับนโยบาย Sport City ของจังหวัดศรีสะเกษ และแผนการศึกษาแห่งชาติ 20 ปี (พ.ศ. 2560-2579) ซึ่งต้องประกาศใช้ก่อนเดือนตุลาคม 2562
2. แม้ว่าวิทยาเขตและคณะจะมีการดำเนินงานบริหารความเสี่ยง แต่การวิเคราะห์ประเด็นความเสี่ยงไม่ถูกต้อง เนื่องจากเอาปัญหาที่เกิดขึ้นแล้วมาเป็นประเด็นความเสี่ยง	2. ผู้ช่วยฝ่ายบริหารต้องกำกับติดตามให้มีการสำรวจและวิเคราะห์ประเด็นความเสี่ยงให้ถูกต้อง แล้วนำไปจัดลำดับความเสี่ยงและจัดทำแผนบริหารความเสี่ยงของ 3 อันดับแรก ที่มีความเสี่ยงสูงสุด โดยต้องประกาศใช้ตั้งแต่ต้นปีการศึกษาและดำเนินการประเมินผลของการดำเนินการตามแผนบริหารความเสี่ยงเมื่อสิ้นปีการศึกษา เพื่อสะท้อนผลการดำเนินงานที่ทำให้ความเสี่ยงลดลง
3. ทุกหน่วยงานในวิทยาเขตได้มีการดำเนินการจัดการความรู้ แต่ไม่เป็นไปตามหลักวิชาการและไม่ได้ดำเนินการเผยแพร่องค์ความรู้จากการจัดการความรู้อย่างเป็นรูปธรรม	3. ผู้บริหารระดับวิทยาเขต คณะ และหน่วยงานที่รับผิดชอบ ควรจัดประชุมเชิงปฏิบัติการวางแผนกลยุทธ์จัดการความรู้ร่วมกัน โดยกำหนดประเด็นความรู้ให้ชัดเจน และดำเนินงานอย่างเป็นระบบ ซึ่งต้องมี Facilitator (ผู้อำนวยการจัดการความรู้) ในทุกหน่วยงาน เพื่อเป็นแกนหลักในการจัดการความรู้ และรวบรวมความรู้ให้เป็นระบบอย่างต่อเนื่อง ซึ่งควรวางแผนการจัดการความรู้ในระดับวิทยาเขตที่ดำเนินการร่วมกันของทั้ง 3 คณะ ทั้งในกลุ่มสายวิชาการและสายสนับสนุน
4. วิทยาเขตและคณะมีแผนพัฒนาบุคลากรสายวิชาการและสายสนับสนุน อย่างชัดเจนแต่ไม่มีแผนบริหารบุคลากรสายวิชาการและสายสนับสนุน พบว่ามีเฉพาะแผนบริหารกรอบอัตรากำลังบุคลากรเท่านั้น	4. ผู้บริหารระดับวิทยาเขตและคณะต้องประชุมเชิงปฏิบัติการร่วมกันในการจัดทำแผนบริหารบุคลากรสายวิชาการและแผนบริหารบุคลากรสายสนับสนุน ที่ประกอบด้วย 3 R (Recruitment, Retainment, Retirement) เพื่อให้บุคลากรได้ทำงานอย่างมีความสุข มีภาระงาน มีแรงจูงใจและสวัสดิการที่เหมาะสม โดยเฉพาะอย่างยิ่งการบริหารอาจารย์ผู้รับผิดชอบหลักสูตร ให้มีจำนวนและคุณวุฒิครบถ้วนตามเกณฑ์มาตรฐานหลักสูตร พ.ศ. 2558 รวมทั้งพัฒนาระบบการประสานงานของบุคลากรทุกระดับ (ระดับบริหาร อาจารย์ สายสนับสนุน) ให้มีประสิทธิภาพมากยิ่งขึ้น

## ข้อเสนอแนะในการจัดทำรายงานการประเมินตนเอง (SAR)

1. การใส่ข้อมูลผลการดำเนินงาน ตัวบ่งชี้ที่ 2.3 ต้องใช้คะแนนผลการประเมินของคณะ
2. การเขียนรายงานผลการดำเนินงานในการดำเนินการไม่สะท้อนสิ่งที่ได้ดำเนินการจริง และไม่ควรวาดเขียนในลักษณะลอกเกณฑ์

ภาคผนวก

- 1.ภาพกิจกรรมการประเมิน
- 2.ข้อมูลพื้นฐาน (Common Data Set)
- 3.ตารางผลการประเมินตามองค์ประกอบคุณภาพ



ภาพกิจกรรมการประเมิน  
สถาบันการพลศึกษา วิทยาเขตศรีสะเกษ



รายการข้อมูลพื้นฐาน Common Data Set ปีการศึกษา 2561

	ชื่อข้อมูลพื้นฐาน	วิทยาศาสตร์การ กีฬาและสุขภาพ	ศิลปศาสตร์	ศึกษาศาสตร์	สถาบัน ยืนยัน
ชุดข้อมูลที่ 1					
1	จำนวนหลักสูตรที่เปิดสอนทั้งหมด	1	1	1	3
2	---ระดับปริญญาตรี	1	1	1	3
3	---ระดับ ป.บัณฑิต	-	-	-	-
4	---ระดับปริญญาโท	-	-	-	-
5	---ระดับ ป.บัณฑิตชั้นสูง	-	-	-	-
6	---ระดับปริญญาเอก	-	-	-	-
ชุดข้อมูลที่ 2					
7	จำนวนหลักสูตรที่จัดการเรียนการสอนนอกสถานที่ตั้ง	-	-	-	-
8	---ระดับปริญญาตรี	-	-	-	-
9	---ระดับ ป.บัณฑิต	-	-	-	-
10	---ระดับปริญญาโท	-	-	-	-
11	---ระดับ ป.บัณฑิตชั้นสูง	-	-	-	-
12	---ระดับปริญญาเอก	-	-	-	-
ชุดข้อมูลที่ 30					
13	จำนวนนักศึกษาปัจจุบันทั้งหมดทุกระดับการศึกษา	144	51	416	611
14	---จำนวนนักศึกษาปัจจุบันทั้งหมด - ระดับปริญญาตรี	144	51	416	611
15	---จำนวนนักศึกษาปัจจุบันทั้งหมด - ระดับ ป.บัณฑิต	-	-	-	-
16	---จำนวนนักศึกษาปัจจุบันทั้งหมด - ระดับปริญญาโท	-	-	-	-
17	---จำนวนนักศึกษาปัจจุบันทั้งหมด - ระดับ ป.บัณฑิต ชั้นสูง	-	-	-	-
18	---จำนวนนักศึกษาปัจจุบันทั้งหมด - ระดับปริญญา เอก	-	-	-	-
ชุดข้อมูลที่ 4					
19	จำนวนอาจารย์ประจำทั้งหมด รวมทั้งที่ปฏิบัติงานจริง และลาศึกษาต่อ	10	9	15	34
20	---จำนวนอาจารย์ประจำทั้งหมดที่ปฏิบัติงานจริงและ ลาศึกษาต่อ วุฒิปริญญาตรีหรือเทียบเท่า	0	0	0	0
21	---จำนวนอาจารย์ประจำทั้งหมดที่ปฏิบัติงานจริงและ ลาศึกษาต่อ วุฒิปริญญาโทหรือเทียบเท่า	6	8	11	25
22	---จำนวนอาจารย์ประจำทั้งหมดที่ปฏิบัติงานจริงและ ลาศึกษาต่อ วุฒิปริญญาเอกหรือเทียบเท่า	4	1	4	9
23	จำนวนอาจารย์ประจำทั้งหมดที่ดำรงตำแหน่งอาจารย์	5	5	6	16
24	---จำนวนอาจารย์ประจำ (ที่ไม่มีตำแหน่งทาง วิชาการ) ที่มีวุฒิปริญญาตรี หรือเทียบเท่า	0	0	0	0
25	---จำนวนอาจารย์ประจำ (ที่ไม่มีตำแหน่งทาง วิชาการ) ที่มีวุฒิปริญญาโท หรือเทียบเท่า	3	5	4	12
26	---จำนวนอาจารย์ประจำ (ที่ไม่มีตำแหน่งทาง วิชาการ) ที่มีวุฒิปริญญาเอก หรือเทียบเท่า	2	0	2	4
27	จำนวนอาจารย์ประจำทั้งหมดที่ดำรงตำแหน่งผู้ช่วย	5	4	9	18

	ชื่อข้อมูลพื้นฐาน	วิทยาศาสตร์การ กีฬาและสุขภาพ	ศิลปศาสตร์	ศึกษาศาสตร์	สถาบัน ยืนยัน
	ศาสตราจารย์				
28	---จำนวนอาจารย์ประจำตำแหน่งผู้ช่วย ศาสตราจารย์ ที่มีวุฒิปริญญาตรี หรือเทียบเท่า	0	0	0	0
29	---จำนวนอาจารย์ประจำตำแหน่งผู้ช่วย ศาสตราจารย์ ที่มีวุฒิปริญญาโท หรือเทียบเท่า	3	3	7	13
30	---จำนวนอาจารย์ประจำตำแหน่งผู้ช่วย ศาสตราจารย์ ที่มีวุฒิปริญญาเอก หรือเทียบเท่า	2	1	2	5
31	จำนวนอาจารย์ประจำทั้งหมดที่ดำรงตำแหน่งรอง ศาสตราจารย์	0	0	0	0
32	---จำนวนอาจารย์ประจำตำแหน่งรองศาสตราจารย์ ที่ มีวุฒิปริญญาตรี หรือเทียบเท่า	0	0	0	0
33	---จำนวนอาจารย์ประจำตำแหน่งรองศาสตราจารย์ ที่ มีวุฒิปริญญาโท หรือเทียบเท่า	0	0	0	0
34	---จำนวนอาจารย์ประจำตำแหน่งรองศาสตราจารย์ ที่ มีวุฒิปริญญาเอก หรือเทียบเท่า	0	0	0	0
35	จำนวนอาจารย์ประจำทั้งหมดที่ดำรงตำแหน่ง ศาสตราจารย์	0	0	0	0
36	---จำนวนอาจารย์ประจำตำแหน่งศาสตราจารย์ ที่มี วุฒิปริญญาตรี หรือเทียบเท่า	0	0	0	0
37	---จำนวนอาจารย์ประจำตำแหน่งศาสตราจารย์ ที่มี วุฒิปริญญาโท หรือเทียบเท่า	0	0	0	0
38	---จำนวนอาจารย์ประจำตำแหน่งศาสตราจารย์ ที่มี วุฒิปริญญาเอก หรือเทียบเท่า	0	0	0	0
ชุดข้อมูลที่ 5					
39	จำนวนอาจารย์ประจำหลักสูตรแยกตามวุฒิการศึกษา	5	6	5	16
40	---ระดับปริญญาตรี	5	6	5	16
41	---ระดับ ป.บัณฑิต	0	0	0	0
42	---ระดับปริญญาโท	0	0	0	0
43	---ระดับ ป.บัณฑิตชั้นสูง	0	0	0	0
44	---ระดับปริญญาเอก	0	0	0	0
45	จำนวนอาจารย์ประจำหลักสูตรที่มีดำรงตำแหน่งทาง วิชาการ	3	3	4	10
46	---จำนวนอาจารย์ประจำหลักสูตรที่ไม่มีตำแหน่งทาง วิชาการ	2	3	1	6
47	---จำนวนอาจารย์ประจำหลักสูตรที่มีตำแหน่งผู้ช่วย ศาสตราจารย์	3	3	4	10
48	---จำนวนอาจารย์ประจำหลักสูตรที่มีตำแหน่งรอง ศาสตราจารย์	0	0	0	0
49	---จำนวนอาจารย์ประจำหลักสูตรที่มีตำแหน่ง ศาสตราจารย์	0	0	0	0
ชุดข้อมูลที่ 6					
50	จำนวนรวมของผลงานทางวิชาการของอาจารย์ประจำ หลักสูตร	4	0	2	6
51	---บทความวิจัยหรือบทความวิชาการฉบับสมบูรณ์ที่	0	0	0	0

	ชื่อข้อมูลพื้นฐาน	วิทยาศาสตร์การ กีฬาและสุขภาพ	ศิลปศาสตร์	ศึกษาศาสตร์	สถาบัน ยั่งยืน
	ตีพิมพ์ในรายงานสืบเนื่องจากการประชุมวิชาการ ระดับชาติ				
52	---บทสมบูรณที่ตีพิมพ์ในรายงานสืบเนื่องจากการประชุม วิชาการระดับนานาชาติ หรือในวารสารทางวิชาการระดับชาติที่ ไม่อยู่ในฐานข้อมูล ตามประกาศ ก.พ.อ. หรือระเบียบ คณะกรรมการการอุดมศึกษาว่าด้วย หลักเกณฑ์การพิจารณา วารสารทางวิชาการสำหรับการเผยแพร่ผลงานทางวิชาการ พ.ศ. 2556 แต่สถาบันนำเสนอสภาสถาบันอนุมัติและจัดทำเป็น ประกาศให้ทราบเป็นการทั่วไป และแจ้งให้ กพอ./กกอ.ทราบ ภายใน 30 วันนับแต่วันที่ออกประกาศฉบับสมบูรณที่ตีพิมพ์ใน รายงานสืบเนื่องจากการประชุมวิชาการระดับนานาชาติ หรือใน วารสารทางวิชาการระดับชาติที่ไม่อยู่ในฐานข้อมูล ตาม ประกาศ ก.พ.อ. หรือระเบียบคณะกรรมการการอุดมศึกษาว่า ด้วย หลักเกณฑ์การพิจารณาวารสารทางวิชาการสำหรับการ เผยแพร่ผลงานทางวิชาการ พ.ศ.2556 แต่สถาบันนำเสนอสภา สถาบันอนุมัติและจัดทำเป็นประกาศให้ทราบเป็นการทั่วไป และ แจ้งให้ กพอ./กกอ.ทราบภายใน 30 วันนับแต่วันที่ออกประกาศ	3	0	2	5
53	---ผลงานที่ได้รับการจดอนุสิทธิบัตร	0	0	0	0
54	---บทความวิจัยหรือบทความวิชาการที่ตีพิมพ์ใน วารสารวิชาการที่ปรากฏในฐานข้อมูล TCI กลุ่มที่ 2	1	0	0	1
55	---บทความวิจัยหรือบทความวิชาการที่ตีพิมพ์ใน วารสารวิชาการระดับนานาชาติที่ไม่อยู่ในฐานข้อมูล ตาม ประกาศ ก.พ.อ. หรือระเบียบคณะกรรมการการอุดมศึกษาว่า ด้วย หลักเกณฑ์การพิจารณาวารสารทางวิชาการสำหรับการ เผยแพร่ผลงานทางวิชาการ พ.ศ.2556 แต่สถาบันนำเสนอสภา สถาบันอนุมัติและจัดทำเป็นประกาศให้ทราบเป็นการทั่วไป และ แจ้งให้ กพอ./กกอ.ทราบภายใน 30 วันนับแต่วันที่ออก ประกาศ (ซึ่งไม่อยู่ใน Beall's list) หรือตีพิมพ์ในวารสารวิชาการ ที่ปรากฏ ในฐานข้อมูล TCI กลุ่มที่ 1	0	0	0	0
56	---บทความวิจัยหรือบทความวิชาการที่ตีพิมพ์ใน วารสารวิชาการระดับนานาชาติที่ปรากฏในฐานข้อมูลระดับ นานาชาติตามประกาศ ก.พ.อ. หรือระเบียบคณะกรรมการการ อุดมศึกษา ว่าด้วย หลักเกณฑ์การพิจารณาวารสารทางวิชาการ สำหรับการเผยแพร่ผลงานทางวิชาการ พ.ศ.2556	0	0	0	0
57	---ผลงานได้รับการจดสิทธิบัตร	0	0	0	0
58	---ผลงานวิชาการรับใช้สังคมที่ได้รับการประเมินผ่าน เกณฑ์การขอตำแหน่งทางวิชาการแล้ว	0	0	0	0
59	---ผลงานวิจัยที่หน่วยงานหรือองค์กรระดับชาติว่าจ้าง ให้ดำเนินการ	0	0	0	0
60	---ผลงานค้นพบพันธุ์พืช พันธุ์สัตว์ ที่ค้นพบใหม่และ ได้รับการจดทะเบียน	0	0	0	0
61	---ตำราหรือหนังสือหรืองานแปลที่ได้รับการประเมิน ผ่านเกณฑ์การขอตำแหน่งทางวิชาการแล้ว	0	0	0	0
62	---ตำราหรือหนังสือหรืองานแปลที่ผ่านการพิจารณา ตามหลักเกณฑ์การประเมินตำแหน่งทางวิชาการแต่ ไม่ได้นำมาขอรับการประเมินตำแหน่งทางวิชาการ	0	0	0	0
63	---จำนวนงานสร้างสรรค์ที่มีการเผยแพร่สู่สาธารณะ ในลักษณะใดลักษณะหนึ่ง หรือผ่านสื่อ	0	0	0	0



	ชื่อข้อมูลพื้นฐาน	วิทยาศาสตร์การ กีฬาและสุขภาพ	ศิลปศาสตร์	ศึกษาศาสตร์	สถาบัน ยั่งยืน
	อิเล็กทรอนิกส์ online				
64	-- --จำนวนงานสร้างสรรค์ที่ได้รับการเผยแพร่ในระดับ สถาบัน	0	0	0	0
65	-- --จำนวนงานสร้างสรรค์ที่ได้รับการเผยแพร่ใน ระดับชาติ	0	0	0	0
66	-- --จำนวนงานสร้างสรรค์ที่ได้รับการเผยแพร่ในระดับ ความร่วมมือระหว่างประเทศ	0	0	0	0
67	-- --จำนวนงานสร้างสรรค์ที่ได้รับการเผยแพร่ในระดับ ภูมิภาคอาเซียน	0	0	0	0
68	-- --จำนวนงานสร้างสรรค์ที่ได้รับการเผยแพร่ในระดับ นานาชาติ	0	0	0	0
69	-- --จำนวนบทความของอาจารย์ประจำหลักสูตร ปริญญาเอกที่ได้รับการอ้างอิงใน ฐานข้อมูล TCI และ Scopus ต่อจำนวนอาจารย์ประจำ หลักสูตร	0	0	0	0
ชุดข้อมูลที่ 7					
70	จำนวนบัณฑิตระดับปริญญาตรีทั้งหมด	39	0	155	194
71	จำนวนบัณฑิตระดับปริญญาตรีที่ตอบแบบสำรวจเรื่อง การทำงานภายใน 1 ปี หลังสำเร็จการศึกษา	33	0	118	151
72	จำนวนบัณฑิตระดับปริญญาตรีที่ได้งานทำหลังสำเร็จ การศึกษา (ไม่นับรวมผู้ที่ประกอบอาชีพอิสระ)	24	0	50	74
73	จำนวนบัณฑิตระดับปริญญาตรีที่ประกอบอาชีพอิสระ	3	0	45	48
74	จำนวนผู้สำเร็จการศึกษาระดับปริญญาตรีที่มีงานทำ ก่อนเข้าศึกษา	0	0	0	0
75	จำนวนบัณฑิตระดับปริญญาตรีที่มีกิจการของตนเองที่มี รายได้ประจำอยู่แล้ว	0	0	0	0
76	จำนวนบัณฑิตระดับปริญญาตรีที่ศึกษาต่อระดับ บัณฑิตศึกษา	0	0	2	2
77	จำนวนบัณฑิตระดับปริญญาตรีที่อุปสมบท	0	0	0	0
78	จำนวนบัณฑิตระดับปริญญาตรีที่เกณฑ์ทหาร	6	0	0	6
79	เงินเดือนหรือรายได้ต่อเดือน ของผู้สำเร็จการศึกษา ระดับปริญญาตรีที่ได้งานทำหรือประกอบอาชีพอิสระ (ค่าเฉลี่ย)	18,944	0	11,980.33	15462.17
80	ผลการประเมินจากความพึงพอใจของนายจ้างที่มีต่อ ผู้สำเร็จการศึกษาระดับปริญญาตรีตามกรอบ TQF เฉลี่ย (คะแนนเต็ม ๕)	4.52	0	4.36	4.44
ชุดข้อมูลที่ 8					
81	จำนวนรวมของผลงานนักศึกษาและผู้สำเร็จการศึกษา ในระดับปริญญาโทที่ได้รับการตีพิมพ์หรือเผยแพร่	0	0	0	0
82	---จำนวนบทความฉบับสมบูรณ์ที่มีการตีพิมพ์ใน ลักษณะใดลักษณะหนึ่ง	0	0	0	0
83	---จำนวนบทความฉบับสมบูรณ์ที่ตีพิมพ์ในรายงาน สืบเนื่องจากการประชุมวิชาการระดับชาติ	0	0	0	0
84	---จำนวนบทความฉบับสมบูรณ์ที่ตีพิมพ์ในรายงาน	0	0	0	0

	ชื่อข้อมูลพื้นฐาน	วิทยาศาสตร์การ กีฬาและสุขภาพ	ศิลปศาสตร์	ศึกษาศาสตร์	สถาบัน ยืนยัน
	สืบเนื่องจากการประชุมวิชาการระดับนานาชาติ หรือในวารสารทางวิชาการระดับชาติที่ไม่อยู่ในฐานข้อมูลตามประกาศ ก.พ.อ.หรือระเบียบคณะกรรมการอุดมศึกษาว่าด้วยหลักเกณฑ์การพิจารณาวารสารทางวิชาการว่าด้วยหลักเกณฑ์การพิจารณาวารสารทางวิชาการสำหรับการเผยแพร่ผลงานทางวิชาการ พ.ศ.2556 แต่สถาบันนำเสนอสภาสถาบันอนุมัติและจัดทำเป็นประกาศให้ทราบทั่วไปและแจ้ง ก.พ.อ./กกอ. ทราบภายใน 30 วัน นับแต่วันที่ออกประกาศ				
85	---ผลงานที่ได้รับการจดอนุสิทธิบัตร	0	0	0	0
86	---จำนวนบทความที่ตีพิมพ์ในวารสารวิชาการที่ปรากฏในฐานข้อมูล TCI กลุ่มที่ 2	0	0	0	0
87	---จำนวนบทความที่ตีพิมพ์ในวารสารวิชาการระดับนานาชาติ ที่ไม่อยู่ในฐานข้อมูลตามประกาศ ก.พ.อ.หรือระเบียบคณะกรรมการอุดมศึกษาว่าด้วยหลักเกณฑ์การพิจารณาวารสารทางวิชาการว่าด้วยหลักเกณฑ์การพิจารณาวารสารทางวิชาการสำหรับการเผยแพร่ผลงานทางวิชาการ พ.ศ.2556 แต่สถาบันนำเสนอสภาสถาบันอนุมัติและจัดทำเป็นประกาศให้ทราบทั่วไปและแจ้ง ก.พ.อ./กกอ. ทราบภายใน 30 วัน นับแต่วันที่ออกประกาศ (ซึ่งไม่อยู่ใน Beall's list) หรือตีพิมพ์ในวารสารวิชาการ ที่ปรากฏในฐานข้อมูล TCI กลุ่มที่ 1	0	0	0	0
88	---จำนวนบทความที่ตีพิมพ์ในวารสารวิชาการระดับนานาชาติ ที่ปรากฏอยู่ในฐานข้อมูลระดับนานาชาติตามประกาศ ก.พ.อ.หรือระเบียบคณะกรรมการอุดมศึกษาว่าด้วยหลักเกณฑ์การพิจารณาวารสารทางวิชาการว่าด้วยหลักเกณฑ์การพิจารณาวารสารทางวิชาการสำหรับการเผยแพร่ผลงานทางวิชาการ พ.ศ. 2556	0	0	0	0
89	---ผลงานที่ได้รับการจดสิทธิบัตร	0	0	0	0
90	---จำนวนงานสร้างสรรค์ที่มีการเผยแพร่สู่สาธารณะในลักษณะใดลักษณะหนึ่ง หรือผ่านสื่ออิเล็กทรอนิกส์ online	0	0	0	0
91	---จำนวนงานสร้างสรรค์ที่ได้รับการเผยแพร่ในระดับสถาบัน	0	0	0	0
92	---จำนวนงานสร้างสรรค์ที่ได้รับการเผยแพร่ในระดับชาติ	0	0	0	0
93	---จำนวนงานสร้างสรรค์ที่ได้รับการเผยแพร่ในระดับความร่วมมือระหว่างประเทศ	0	0	0	0
94	---จำนวนงานสร้างสรรค์ที่ได้รับการเผยแพร่ในระดับภูมิภาคอาเซียน	0	0	0	0
95	---จำนวนงานสร้างสรรค์ที่ได้รับการเผยแพร่ในระดับนานาชาติ	0	0	0	0
96	จำนวนผู้สำเร็จการศึกษาระดับปริญญาโททั้งหมด (ปีการศึกษาที่เป็นวงรอบประเมิน)	0	0	0	0

	ชื่อข้อมูลพื้นฐาน	วิทยาศาสตร์การ กีฬาและสุขภาพ	ศิลปศาสตร์	ศึกษาศาสตร์	สถาบัน ยั่งยืน
ชุดข้อมูลที่ 9					
97	จำนวนรวมของผลงานนักศึกษาและผู้สำเร็จการศึกษา ในระดับปริญญาเอกที่ได้รับการตีพิมพ์หรือเผยแพร่	0	0	0	0
98	---จำนวนบทความฉบับสมบูรณ์ที่ตีพิมพ์ในรายงาน สืบเนื่องจากการประชุมวิชาการระดับชาติ	0	0	0	0
99	---จำนวนบทความฉบับสมบูรณ์ที่ตีพิมพ์ในรายงานสืบเนื่องจาก การประชุมวิชาการระดับนานาชาติ หรือในวารสารทางวิชาการ ระดับชาติที่ไม่อยู่ในฐานข้อมูลตามประกาศ ก.พ.อ.หรือระเบียบ คณะกรรมการอุดมศึกษาว่าด้วยหลักเกณฑ์การพิจารณาวารสาร ทางวิชาการว่าด้วยหลักเกณฑ์การพิจารณาวารสารทางวิชาการ สำหรับการเผยแพร่ผลงานทางวิชาการ พ.ศ.2556 แต่สถาบัน นำเสนอสถาบันอนุมัติและจัดทำเป็นประกาศให้ทราบทั่วไป และแจ้ง ก.พ.อ./กกอ. ทราบภายใน 30 วัน นับแต่วันที่ออก ประกาศ	0	0	0	0
100	---ผลงานที่ได้รับการจดอนุสิทธิบัตร	0	0	0	0
101	---จำนวนบทความที่ตีพิมพ์ในวารสารวิชาการที่ปรากฏ ในฐานข้อมูล TCI กลุ่มที่ 2	0	0	0	0
102	---จำนวนบทความที่ตีพิมพ์ในวารสารวิชาการระดับนานาชาติ ที่ ไม่อยู่ในฐานข้อมูลตามประกาศ ก.พ.อ.หรือระเบียบ คณะกรรมการอุดมศึกษาว่าด้วยหลักเกณฑ์การพิจารณาวารสาร ทางวิชาการว่าด้วยหลักเกณฑ์การพิจารณาวารสารทางวิชาการ สำหรับการเผยแพร่ผลงานทางวิชาการ พ.ศ.2556 แต่สถาบัน นำเสนอสถาบันอนุมัติและจัดทำเป็นประกาศให้ทราบทั่วไป และแจ้ง ก.พ.อ./กกอ. ทราบภายใน 30 วัน นับแต่วันที่ออก ประกาศ (ซึ่งไม่อยู่ใน Beall's list) หรือตีพิมพ์ใน วารสารวิชาการ ที่ปรากฏในฐานข้อมูล TCI กลุ่มที่ 1	0	0	0	0
103	---จำนวนบทความที่ตีพิมพ์ในวารสารวิชาการระดับนานาชาติ ที่ ปรากฏอยู่ในฐานข้อมูลระดับนานาชาติตามประกาศ ก.พ.อ.หรือ ระเบียบคณะกรรมการอุดมศึกษาว่าด้วยหลักเกณฑ์การพิจารณา วารสารทางวิชาการว่าด้วยหลักเกณฑ์การพิจารณาวารสารทาง วิชาการสำหรับการเผยแพร่ผลงานทางวิชาการ พ.ศ.2556	0	0	0	0
104	---ผลงานที่ได้รับการจดสิทธิบัตร	0	0	0	0
105	---จำนวนงานสร้างสรรค์ที่มีการเผยแพร่สู่สาธารณะใน ลักษณะใดลักษณะหนึ่ง หรือผ่านสื่อ อิเล็กทรอนิกส์ online	0	0	0	0
106	---จำนวนงานสร้างสรรค์ที่ได้รับการเผยแพร่ในระดับ สถาบัน	0	0	0	0
107	---จำนวนงานสร้างสรรค์ที่ได้รับการเผยแพร่ใน ระดับชาติ	0	0	0	0
108	---จำนวนงานสร้างสรรค์ที่ได้รับการเผยแพร่ในระดับ ความร่วมมือระหว่างประเทศ	0	0	0	0
109	---จำนวนงานสร้างสรรค์ที่ได้รับการเผยแพร่ในระดับ ภูมิภาคอาเซียน	0	0	0	0
110	---จำนวนงานสร้างสรรค์ที่ได้รับการเผยแพร่ในระดับ นานาชาติ	0	0	0	0
111	จำนวนผู้สำเร็จการศึกษาระดับปริญญาเอกทั้งหมด (ปี การศึกษาที่เป็นวงรอบประเมิน)	0	0	0	0
ชุดข้อมูลที่ 10					

	ชื่อข้อมูลพื้นฐาน	วิทยาศาสตร์การ กีฬาและสุขภาพ	ศิลปศาสตร์	ศึกษาศาสตร์	สถาบัน ยั่งยืน
112	จำนวนนักศึกษาเต็มเวลาเทียบเท่า (FTES) รวมทุก หลักสูตร	140.97	133.83	286.83	561.63
113	---ระดับอนุปริญญา	0	0	0	0
114	---ระดับปริญญาตรี	140.97	133.83	286.83	561.63
115	---ระดับ ป.บัณฑิต	0	0	0	0
116	---ระดับปริญญาโท	0	0	0	0
117	---ระดับ ป.บัณฑิตชั้นสูง	0	0	0	0
118	---ระดับปริญญาเอก	0	0	0	0
ชุดข้อมูลที่ 11					
119	จำนวนเงินสนับสนุนงานวิจัยหรืองานสร้างสรรค์จาก ภายในสถาบัน	180,000	50,000	250,000	480,000
120	----กลุ่มสาขาวิชาวิทยาศาสตร์และเทคโนโลยี	0	0	0	0
121	----กลุ่มสาขาวิชาวิทยาศาสตร์สุขภาพ	180,000	0	0	180,000
122	----กลุ่มสาขาวิชามนุษยศาสตร์และสังคมศาสตร์	0	50,000	250,000	300,000
123	จำนวนเงินสนับสนุนงานวิจัยหรืองานสร้างสรรค์จาก ภายนอกสถาบัน	0	0	0	0
124	----กลุ่มสาขาวิชาวิทยาศาสตร์และเทคโนโลยี	0	0	0	0
125	----กลุ่มสาขาวิชาวิทยาศาสตร์สุขภาพ	0	0	0	0
126	----กลุ่มสาขาวิชามนุษยศาสตร์และสังคมศาสตร์	0	0	0	0
127	จำนวนอาจารย์ประจำที่ปฏิบัติงานจริง (ไม่นับรวมผู้ลา ศึกษาต่อ)	10	9	15	34
128	----กลุ่มสาขาวิชาวิทยาศาสตร์และเทคโนโลยี	0	0	0	0
129	----กลุ่มสาขาวิชาวิทยาศาสตร์สุขภาพ	10	0	0	10
130	----กลุ่มสาขาวิชามนุษยศาสตร์และสังคมศาสตร์	0	9	15	24
131	จำนวนนักวิจัยประจำที่ปฏิบัติงานจริง (ไม่นับรวมผู้ลา ศึกษาต่อ)	0	0	0	0
132	----กลุ่มสาขาวิชาวิทยาศาสตร์และเทคโนโลยี	0	0	0	0
133	----กลุ่มสาขาวิชาวิทยาศาสตร์สุขภาพ	0	0	0	0
134	----กลุ่มสาขาวิชามนุษยศาสตร์และสังคมศาสตร์	0	0	0	0
135	จำนวนอาจารย์ประจำที่ลาศึกษาต่อ	0	0	0	0
136	----กลุ่มสาขาวิชาวิทยาศาสตร์และเทคโนโลยี	0	0	0	0
137	----กลุ่มสาขาวิชาวิทยาศาสตร์สุขภาพ	0	0	0	0
138	----กลุ่มสาขาวิชามนุษยศาสตร์และสังคมศาสตร์	0	0	0	0
139	จำนวนนักวิจัยประจำที่ลาศึกษาต่อ	0	0	0	0
140	----กลุ่มสาขาวิชาวิทยาศาสตร์และเทคโนโลยี	0	0	0	0
141	----กลุ่มสาขาวิชาวิทยาศาสตร์สุขภาพ	0	0	0	0
142	----กลุ่มสาขาวิชามนุษยศาสตร์และสังคมศาสตร์	0	0	0	0
ชุดข้อมูลที่ 12					
143	บทความวิจัยหรือบทความวิชาการฉบับสมบูรณ์ที่ตีพิมพ์ ในรายงานสืบเนื่องจากการประชุมวิชาการระดับชาติ	0	0	0	0
144	----กลุ่มสาขาวิชาวิทยาศาสตร์และเทคโนโลยี	0	0	0	0
145	----กลุ่มสาขาวิชาวิทยาศาสตร์สุขภาพ	0	0	0	0
146	----กลุ่มสาขาวิชามนุษยศาสตร์และสังคมศาสตร์	0	0	0	0
147	บทความวิจัยหรือบทความวิชาการฉบับสมบูรณ์ที่ตีพิมพ์ใน	3	0	3	6



	ชื่อข้อมูลพื้นฐาน	วิทยาศาสตร์การ กีฬาและสุขภาพ	ศิลปศาสตร์	ศึกษาศาสตร์	สถาบัน ยั่งยืน
	รายงานสืบเนื่องจากการประชุมวิชาการระดับนานาชาติ หรือในวารสารทางวิชาการระดับชาติที่ไม่อยู่ในฐานข้อมูล ตามประกาศ ก.พ.อ. หรือระเบียบคณะกรรมการการอุดมศึกษาว่าด้วยหลักเกณฑ์การพิจารณาวารสารทางวิชาการสำหรับการเผยแพร่ผลงานทางวิชาการ พ.ศ.2556 แต่สถาบันนำเสนอสภาสถาบันอนุมัติและจัดทำเป็นประกาศให้ทราบเป็นการทั่วไป และแจ้งให้ กพอ./กกอ.ทราบภายใน 30 วันนับแต่วันที่ออกประกาศ				
148	- ----กลุ่มสาขาวิชาวิทยาศาสตร์และเทคโนโลยี	0	0	0	0
149	- ----กลุ่มสาขาวิชาวิทยาศาสตร์สุขภาพ	3	0	0	3
150	- ----กลุ่มสาขาวิชามนุษยศาสตร์และสังคมศาสตร์	0	0	3	3
151	ผลงานที่ได้รับการจดสิทธิบัตร	0	0	0	0
152	- ----กลุ่มสาขาวิชาวิทยาศาสตร์และเทคโนโลยี	0	0	0	0
153	- ----กลุ่มสาขาวิชาวิทยาศาสตร์สุขภาพ	0	0	0	0
154	- ----กลุ่มสาขาวิชามนุษยศาสตร์และสังคมศาสตร์	0	0	0	0
155	บทความวิจัยหรือบทความวิชาการฉบับสมบูรณ์ที่ตีพิมพ์ในวารสารทางวิชาการที่ปรากฏในฐานข้อมูล TCI กลุ่มที่ 2	1	0	0	1
156	- ----กลุ่มสาขาวิชาวิทยาศาสตร์และเทคโนโลยี	0	0	0	0
157	- ----กลุ่มสาขาวิชาวิทยาศาสตร์สุขภาพ	1	0	0	1
158	- ----กลุ่มสาขาวิชามนุษยศาสตร์และสังคมศาสตร์	0	0	0	0
159	บทความวิจัยหรือบทความวิชาการฉบับสมบูรณ์ที่ตีพิมพ์ในวารสารทางวิชาการระดับนานาชาติที่ไม่อยู่ในฐานข้อมูล ตามประกาศ ก.พ.อ. หรือระเบียบคณะกรรมการการอุดมศึกษาว่าด้วยหลักเกณฑ์การพิจารณาวารสารทางวิชาการสำหรับการเผยแพร่ผลงานทางวิชาการ พ.ศ.2556 แต่สถาบันนำเสนอสภาสถาบันอนุมัติและจัดทำเป็นประกาศให้ทราบเป็นการทั่วไป และแจ้งให้ กพอ./กกอ.ทราบภายใน 30 วันนับแต่วันที่ออกประกาศ (ซึ่งไม่อยู่ใน Beall's list) หรือตีพิมพ์ในวารสารวิชาการที่ปรากฏในฐานข้อมูล TCI กลุ่มที่ 1	0	0	0	0
160	- ----กลุ่มสาขาวิชาวิทยาศาสตร์และเทคโนโลยี	0	0	0	0
161	- ----กลุ่มสาขาวิชาวิทยาศาสตร์สุขภาพ	0	0	0	0
162	- ----กลุ่มสาขาวิชามนุษยศาสตร์และสังคมศาสตร์	0	0	0	0
163	บทความวิจัยหรือบทความวิชาการฉบับสมบูรณ์ที่ตีพิมพ์ในวารสารทางวิชาการระดับนานาชาติที่ปรากฏในฐานข้อมูลระดับนานาชาติตามประกาศ ก.พ.อ. หรือระเบียบคณะกรรมการการอุดมศึกษา ว่าด้วยหลักเกณฑ์การพิจารณาวารสารทางวิชาการสำหรับการเผยแพร่ผลงานทางวิชาการ พ.ศ.2556	0	0	0	0
164	- ----กลุ่มสาขาวิชาวิทยาศาสตร์และเทคโนโลยี	0	0	0	0
165	- ----กลุ่มสาขาวิชาวิทยาศาสตร์สุขภาพ	0	0	0	0
166	- ----กลุ่มสาขาวิชามนุษยศาสตร์และสังคมศาสตร์	0	0	0	0
167	ผลงานได้รับการจดสิทธิบัตร	0	0	0	0
168	- ----กลุ่มสาขาวิชาวิทยาศาสตร์และเทคโนโลยี	0	0	0	0
169	- ----กลุ่มสาขาวิชาวิทยาศาสตร์สุขภาพ	0	0	0	0
170	- ----กลุ่มสาขาวิชามนุษยศาสตร์และสังคมศาสตร์	0	0	0	0
171	ผลงานวิชาการรับใช้สังคมที่ได้รับการประเมินผ่านเกณฑ์การขอตำแหน่งทางวิชาการแล้ว	0	0	0	0
172	- ----กลุ่มสาขาวิชาวิทยาศาสตร์และเทคโนโลยี	0	0	0	0

	ชื่อข้อมูลพื้นฐาน	วิทยาศาสตร์การ กีฬาและสุขภาพ	ศิลปศาสตร์	ศึกษาศาสตร์	สถาบัน ยั่งยืน
173	- ----กลุ่มสาขาวิชาวิทยาศาสตร์สุขภาพ	0	0	0	0
174	- ----กลุ่มสาขาวิชามนุษยศาสตร์และสังคมศาสตร์	0	0	0	0
175	ผลงานวิจัยที่หน่วยงานหรือองค์กรระดับชาติว่าจ้างให้ ดำเนินการ	0	0	0	0
176	- ----กลุ่มสาขาวิชาวิทยาศาสตร์และเทคโนโลยี	0	0	0	0
177	- ----กลุ่มสาขาวิชาวิทยาศาสตร์สุขภาพ	0	0	0	0
178	- ----กลุ่มสาขาวิชามนุษยศาสตร์และสังคมศาสตร์	0	0	0	0
179	ผลงานค้นพบพันธุ์พืช พันธุ์สัตว์ ที่ค้นพบใหม่และได้รับ การจดทะเบียน	0	0	0	0
180	- ----กลุ่มสาขาวิชาวิทยาศาสตร์และเทคโนโลยี	0	0	0	0
181	- ----กลุ่มสาขาวิชาวิทยาศาสตร์สุขภาพ	0	0	0	0
182	- ----กลุ่มสาขาวิชามนุษยศาสตร์และสังคมศาสตร์	0	0	0	0
183	ตำราหรือหนังสือหรืองานแปลที่ได้รับการประเมินผ่าน เกณฑ์การขอตำแหน่งทางวิชาการแล้ว	0	0	0	0
184	- ----กลุ่มสาขาวิชาวิทยาศาสตร์และเทคโนโลยี	0	0	0	0
185	- ----กลุ่มสาขาวิชาวิทยาศาสตร์สุขภาพ	0	0	0	0
186	- ----กลุ่มสาขาวิชามนุษยศาสตร์และสังคมศาสตร์	0	0	0	0
187	ตำราหรือหนังสือหรืองานแปลที่ผ่านการพิจารณาตาม หลักเกณฑ์การประเมินตำแหน่งทางวิชาการ แต่ไม่ได้ นำมาขอรับการประเมินตำแหน่งทางวิชาการ	0	0	0	0
188	- ----กลุ่มสาขาวิชาวิทยาศาสตร์และเทคโนโลยี	0	0	0	0
189	- ----กลุ่มสาขาวิชาวิทยาศาสตร์สุขภาพ	0	0	0	0
190	- ----กลุ่มสาขาวิชามนุษยศาสตร์และสังคมศาสตร์	0	0	0	0
191	งานสร้างสรรค์ที่มีการเผยแพร่สู่สาธารณะในลักษณะใด ลักษณะหนึ่ง หรือผ่านสื่ออิเล็กทรอนิกส์ online	0	0	0	0
192	- ----กลุ่มสาขาวิชาวิทยาศาสตร์และเทคโนโลยี	0	0	0	0
193	- ----กลุ่มสาขาวิชาวิทยาศาสตร์สุขภาพ	0	0	0	0
194	- ----กลุ่มสาขาวิชามนุษยศาสตร์และสังคมศาสตร์	0	0	0	0
195	งานสร้างสรรค์ที่ได้รับการเผยแพร่ในระดับสถาบัน	0	0	0	0
196	- ----กลุ่มสาขาวิชาวิทยาศาสตร์และเทคโนโลยี	0	0	0	0
197	- ----กลุ่มสาขาวิชาวิทยาศาสตร์สุขภาพ	0	0	0	0
198	- ----กลุ่มสาขาวิชามนุษยศาสตร์และสังคมศาสตร์	0	0	0	0
199	งานสร้างสรรค์ที่ได้รับการเผยแพร่ในระดับชาติ	0	0	0	0
200	- ----กลุ่มสาขาวิชาวิทยาศาสตร์และเทคโนโลยี	0	0	0	0
201	- ----กลุ่มสาขาวิชาวิทยาศาสตร์สุขภาพ	0	0	0	0
202	- ----กลุ่มสาขาวิชามนุษยศาสตร์และสังคมศาสตร์	0	0	0	0
203	งานสร้างสรรค์ที่ได้รับการเผยแพร่ในระดับความร่วมมือ ระหว่างประเทศ	0	0	0	0
204	- ----กลุ่มสาขาวิชาวิทยาศาสตร์และเทคโนโลยี	0	0	0	0
205	- ----กลุ่มสาขาวิชาวิทยาศาสตร์สุขภาพ	0	0	0	0
206	- ----กลุ่มสาขาวิชามนุษยศาสตร์และสังคมศาสตร์	0	0	0	0
207	งานสร้างสรรค์ที่ได้รับการเผยแพร่ในระดับภูมิภาค อาเซียน	0	0	0	0
208	- ----กลุ่มสาขาวิชาวิทยาศาสตร์และเทคโนโลยี	0	0	0	0

	ชื่อข้อมูลพื้นฐาน	วิทยาศาสตร์การ กีฬาและสุขภาพ	ศิลปศาสตร์	ศึกษาศาสตร์	สถาบัน ยั่งยืน
209	- ----กลุ่มสาขาวิชาวิทยาศาสตร์สุขภาพ	0	0	0	0
210	- ----กลุ่มสาขาวิชามนุษยศาสตร์และสังคมศาสตร์	0	0	0	0
211	งานสร้างสรรค์ที่ได้รับการเผยแพร่ในระดับนานาชาติ	0	0	0	0
212	- ----กลุ่มสาขาวิชาวิทยาศาสตร์และเทคโนโลยี	0	0	0	0
213	- ----กลุ่มสาขาวิชาวิทยาศาสตร์สุขภาพ	0	0	0	0
214	- ----กลุ่มสาขาวิชามนุษยศาสตร์และสังคมศาสตร์	0	0	0	0
ชุดข้อมูลที่ 13					
215	จำนวนผลงานนวัตกรรมของนักศึกษาหรือทีมนักศึกษามี ส่วนร่วม	1	0	0	1
216	จำนวนรวมของผลงานนวัตกรรมของนักศึกษาหรือที่ นักศึกษามีส่วนร่วมที่ได้รับการตีพิมพ์หรือเผยแพร่	0	0	0	0
217	- ----จำนวนบทความฉบับสมบูรณ์ที่ตีพิมพ์ในรายงาน สืบเนื่องจากการประชุมวิชาการระดับชาติ	0	0	0	0
218	- ----จำนวนบทความฉบับสมบูรณ์ที่ตีพิมพ์ในรายงานสืบเนื่องจาก การประชุมวิชาการระดับนานาชาติ หรือในวารสารทางวิชาการ ระดับชาติที่ไม่อยู่ในฐานข้อมูลตามประกาศ ก.พ.อ.หรือระเบียบ คณะกรรมการอุดมศึกษาว่าด้วยหลักเกณฑ์การพิจารณาวารสาร ทางวิชาการว่าด้วยหลักเกณฑ์การพิจารณาวารสารทางวิชาการ สำหรับการเผยแพร่ผลงานทางวิชาการ พ.ศ. 2556 แต่สถาบัน นำเสนอสถานสถาบันอนุมัติและจัดทำเป็นประกาศให้ทราบทั่วไป และแจ้ง ก.พ.อ./กกอ. ทราบภายใน 30 วัน นับแต่วันที่ออก ประกาศ	0	0	0	0
219	- ----ผลงานที่ได้รับการจดอนุสิทธิบัตร/จดทะเบียน ทรัพย์สินทางปัญญา	0	0	0	0
220	- ----จำนวนบทความที่ตีพิมพ์ในวารสารวิชาการที่ ปรากฏในฐานข้อมูล TCI กลุ่มที่ 2	0	0	0	0
221	- ----จำนวนบทความฉบับสมบูรณ์ที่ตีพิมพ์ในวารสารวิชาการ ระดับนานาชาติ ที่ไม่อยู่ในฐานข้อมูลตามประกาศ ก.พ.อ.หรือ ระเบียบคณะกรรมการอุดมศึกษาว่าด้วยหลักเกณฑ์การพิจารณา วารสารทางวิชาการว่าด้วยหลักเกณฑ์การพิจารณาวารสารทาง วิชาการสำหรับการเผยแพร่ผลงานทางวิชาการ พ.ศ. 2556 แต่ สถาบันนำเสนอสถานสถาบันอนุมัติและจัดทำเป็นประกาศให้ทราบ ทั่วไปและแจ้ง ก.พ.อ./กกอ. ทราบภายใน 30 วัน นับแต่วันที่ออก ประกาศ (ซึ่งไม่อยู่ใน Beall's list) หรือตีพิมพ์ในวารสารวิชาการ ที่ปรากฏในฐานข้อมูล TCI กลุ่มที่ 1	0	0	0	0
222	- ----จำนวนบทความที่ตีพิมพ์ในวารสารวิชาการระดับนานาชาติ ที่ไม่อยู่ในฐานข้อมูลตามประกาศ ก.พ.อ.หรือระเบียบ คณะกรรมการอุดมศึกษาว่าด้วยหลักเกณฑ์การพิจารณาวารสาร ทางวิชาการว่าด้วยหลักเกณฑ์การพิจารณาวารสารทางวิชาการ สำหรับการเผยแพร่ผลงานทางวิชาการ พ.ศ. 2556	0	0	0	0
223	- ----ผลงานที่ได้รับการจดสิทธิบัตร	0	0	0	0
224	- ----จำนวนงานสร้างสรรค์ที่มีการเผยแพร่สู่สาธารณะ ในลักษณะใดลักษณะหนึ่ง หรือผ่านสื่ออิเล็กทรอนิกส์ Online	0	0	0	0
225	- ----จำนวนงานสร้างสรรค์ที่ได้รับการเผยแพร่ในระ สถาบัน	0	0	0	0
226	- ----จำนวนงานสร้างสรรค์ที่ได้รับการเผยแพร่ในระดับ ชาติ	0	0	0	0
227	- ----จำนวนงานสร้างสรรค์ที่ได้รับการเผยแพร่ในระดับ	0	0	0	0

	ชื่อข้อมูลพื้นฐาน	วิทยาศาสตร์การกีฬาและสุขภาพ	ศิลปศาสตร์	ศึกษาศาสตร์	สถาบัน ยั่งยืน
	ความร่วมมือระหว่างประเทศ				
228	- ----จำนวนงานสร้างสรรค์ที่ได้รับการเผยแพร่ในระดับภูมิภาคอาเซียน	0	0	0	0
229	- ----จำนวนงานสร้างสรรค์ที่ได้รับการเผยแพร่ในระดับนานาชาติ	0	0	0	0
230	- ----จำนวนนักศึกษาระดับปริญญาเอกทั้งหมด (ปีการศึกษาที่เป็นวงรอบประเมิน)	0	0	0	0
ชุดข้อมูลที่ 14					
231	จำนวนนักศึกษาในสำนักงานกีฬาทั้งหมด	0	0	0	30
232	จำนวนนักศึกษาเข้าร่วมแข่งขันกีฬาระดับชาติ	0	0	0	30
233	ร้อยละของนักศึกษาเข้าร่วมแข่งขันกีฬาระดับชาติ	0	0	0	100
234	จำนวนนักศึกษาเข้าร่วมแข่งขันกีฬาระดับนานาชาติ	0	0	0	10
235	ร้อยละของนักศึกษาเข้าร่วมแข่งขันกีฬาระดับนานาชาติ	0	0	0	33.33
ชุดข้อมูลที่ 15					
236	จำนวนนักศึกษาที่เข้าร่วมแข่งขันกีฬาระดับชาติทั้งหมด	0	0	0	30
237	จำนวนนักศึกษาที่ได้รับรางวัลในการเข้าร่วมแข่งขันกีฬาระดับชาติ	0	0	0	18
238	- ----จำนวนได้รับรางวัลเหรียญทอง	0	0	0	14
239	- ----จำนวนได้รับรางวัลเหรียญเงิน	0	0	0	4
240	- ----จำนวนได้รับรางวัลเหรียญทองแดง	0	0	0	0
241	ร้อยละของนักศึกษาได้รับรางวัลในการเข้าร่วมแข่งขันกีฬาระดับชาติ	0	0	0	60.00
ข้อมูลชุดที่ 16					
242	จำนวนนักศึกษาที่เข้าร่วมแข่งขันกีฬาระดับนานาชาติทั้งหมด	0	0	0	10
243	จำนวนนักศึกษาได้รับรางวัลในการเข้าร่วมแข่งขันกีฬาระดับนานาชาติ	0	0	0	3
244	- ----จำนวนได้รับรางวัลเหรียญทอง	0	0	0	3
245	- ----จำนวนได้รับรางวัลเหรียญเงิน	0	0	0	0
246	- ----จำนวนได้รับรางวัลเหรียญทองแดง	0	0	0	0
247	ร้อยละของนักศึกษาได้รับรางวัลในการเข้าร่วมแข่งขันกีฬาระดับนานาชาติ	0	0	0	30.00

**ตารางผลการประเมินตามองค์ประกอบคุณภาพ  
ประเภทสถาบัน ค 2 (สถาบันที่เน้นระดับปริญญาตรี)**

**ผลการประเมินระดับวิทยาเขตศรีสะเกษ**

ตาราง ป. 1 ตารางสรุปผลการประเมินตามองค์ประกอบคุณภาพเฉพาะตัวบ่งชี้ของมหาวิทยาลัย

องค์ประกอบ/ ตัวบ่งชี้คุณภาพ	ผลการดำเนินงานระดับวิทยาเขต		คะแนนการประเมิน (ตามเกณฑ์มหาวิทยาลัย)		หมายเหตุ (เหตุผลการ ประเมินที่ต่าง จาก SAR)
<b>1. การผลิตบัณฑิต</b>					
1.1 ผลการบริหารจัดการ หลักสูตรโดยรวม	ผลรวมของค่าคะแนน ประเมินของทุกหลักสูตร	9.57	คะแนน เฉลี่ย	3.19	
	จำนวนหลักสูตรทั้งหมดที่ รับผิดชอบ	3			
1.2 อาจารย์ประจำคณะที่มี คุณวุฒิปริญญาเอก	1. ร้อยละของอาจารย์ ประจำที่มีคุณวุฒิปริญญา เอก	จำนวนอาจารย์ ประจำในวิทยา เขตที่มีคุณวุฒิ ปริญญาเอก	9	26.47	
		จำนวนอาจารย์ ประจำทั้งหมด	34.00		
	2. แปลงค่าร้อยละที่คำนวณได้ในข้อ 1 เทียบกับ คะแนนเต็ม 5	3.31			
1.3 อาจารย์ประจำคณะที่มี ดำรงตำแหน่งทางวิชาการ	1. ร้อยละของอาจารย์ ประจำวิทยาเขตที่ดำรง ตำแหน่งทางวิชาการ	จำนวนอาจารย์ ประจำวิทยาเขต ที่ดำรงตำแหน่ง ทางวิชาการ	18	52.94	
		จำนวนอาจารย์ ประจำทั้งหมด	34.00		
	2. แปลงค่าร้อยละที่คำนวณได้ในข้อ 1 เทียบกับ คะแนนเต็ม 5	4.41			
1.4 การบริการนักศึกษา ระดับปริญญาตรี	มีการดำเนินการ (ข้อ) จากเกณฑ์ทั้งหมด 7 ข้อ	5	คะแนน ที่ได้	4	ได้ข้อ 1 2 3 4 7 ตัดข้อ 5 6
1.5 กิจกรรมนักศึกษา ระดับปริญญาตรี	มีการดำเนินการ (ข้อ) จากเกณฑ์ทั้งหมด 6 ข้อ	4	คะแนน ที่ได้	3	ได้ข้อ 1 2 3 6 ตัดข้อ 4 5
<b>2. การวิจัยและนวัตกรรม</b>					
2.1 ระบบและกลไกการ บริหารและพัฒนางานวิจัย และนวัตกรรม	มีการดำเนินการ (ข้อ) จากเกณฑ์ทั้งหมด 8 ข้อ	7	คะแนนที่ได้	5	ไม่ได้ข้อ 8
2.2 เงินสนับสนุนงานวิจัยและ นวัตกรรมของอาจารย์ประจำ	ผลรวมของผลการประเมินเงิน สนับสนุนงานวิจัยของทุกคณะ	6.24	คะแนนที่ได้	2.08	
	จำนวนคณะทั้งหมด	3			

องค์ประกอบ/ ตัวบ่งชี้คุณภาพ	ผลการดำเนินงานระดับวิทยาเขต		คะแนนการประเมิน (ตามเกณฑ์มหาวิทยาลัย)		หมายเหตุ (เหตุผลการ ประเมินที่ต่าง จาก SAR)
2.3 ผลงานทางวิชาการ ของอาจารย์ประจำ	ผลรวมของผลการประเมิน ผลงานทางวิชาการของ ทุกคณะ	5	คะแนนที่ ได้	1.67	
	จำนวนคณะทั้งหมด	3			
<b>3. การบริการวิชาการ</b>					
3.1 การบริการวิชาการแก่ สังคม	มีการดำเนินการ (ข้อ) จากเกณฑ์ทั้งหมด 8 ข้อ	3	คะแนนที่ ได้	3	ได้ข้อ 1 2 8 ตัดข้อ 3-7
<b>4. การทะนุบำรุงศิลปวัฒนธรรม การละเล่นพื้นบ้านและกีฬาไทย</b>					
4.1 ระบบและกลไกการ ทะนุบำรุงศิลปวัฒนธรรม การละเล่นพื้นบ้าน และ กีฬาไทย	มีการดำเนินการ (ข้อ) จากเกณฑ์ทั้งหมด 7 ข้อ	4	คะแนนที่ ได้	4	ได้ข้อ 1 4 5 6 ตัดข้อ 2 3
<b>5. การบริหารจัดการ</b>					
5.1 การบริหารของวิทยา เขตเพื่อการกำกับติดตาม ผลลัพธ์ ตามพันธกิจกลุ่ม สถาบันและเอกลักษณ์ ของวิทยาเขต	มีการดำเนินการ (ข้อ) จากเกณฑ์ทั้งหมด 8 ข้อ	6	คะแนนที่ ได้	4	ได้ข้อ 1 2 3 4 7 8 ตัดข้อ 5 6
5.2 ผลการบริหารงานของ คณะ	คะแนนเฉลี่ยของผลการ ประเมินระดับคณะของทุก คณะ	10.16	คะแนนที่ ได้	3.39	
	จำนวนคณะทั้งหมด	3			
5.3 ระบบกำกับ ประกันคุณภาพหลักสูตร และคณะ	มีการดำเนินการ (ข้อ) จาก เกณฑ์ทั้งหมด 6 ข้อ	6	คะแนนที่ ได้	5	
5.4 นักศึกษาเข้าร่วม แข่งขันกีฬาในระดับชาติ	1. คำนวณค่าร้อยละของ นักศึกษาเข้าร่วมแข่งขันกีฬา ระดับชาติ	จำนวนนักศึกษา เข้าร่วมแข่งขัน กีฬาระดับชาติ	24	80	
		จำนวนนักศึกษา ในสำนักงาน กีฬาทั้งหมด	30		
	2. แปลงค่าร้อยละที่คำนวณได้ในข้อ 1 เทียบกับ คะแนนเต็ม 5	5			
5.5 นักศึกษาเข้าร่วม แข่งขันกีฬาระดับ นานาชาติ	1. คำนวณค่าร้อยละของ นักศึกษาเข้าร่วมแข่งขันกีฬา ระดับนานาชาติ	จำนวนนักศึกษา เข้าร่วมแข่งขัน กีฬาระดับ นานาชาติ	4	13.33	
		จำนวนนักศึกษา ในสำนักงาน กีฬาทั้งหมด	30		

องค์ประกอบ/ ตัวบ่งชี้คุณภาพ	ผลการดำเนินงานระดับวิทยาเขต		คะแนนการประเมิน (ตามเกณฑ์มหาวิทยาลัย)		หมายเหตุ (เหตุผลการ ประเมินที่ต่าง จาก SAR)
	2. แปลงค่าร้อยละที่คำนวณได้ในข้อ 1 เทียบกับ คะแนนเต็ม 5		3.33		
5.6 นักศึกษาได้รับรางวัล ในการเข้าร่วมแข่งขันกีฬา ระดับชาติ	1. จำนวนคำร้อยละของ นักศึกษาที่ได้รับรางวัลใน การเข้าร่วมแข่งขันกีฬา ระดับชาติ	จำนวนนักศึกษา เข้าร่วมแข่งขัน กีฬาระดับชาติ	14	46.67	
		จำนวนนักศึกษา ในสำนักงานกีฬา ในระดับชาติ	30		
	2. แปลงค่าร้อยละที่คำนวณได้ในข้อ 1 เทียบกับ คะแนนเต็ม 5		5		
5.7 นักศึกษาได้รับรางวัล ในการเข้าร่วมแข่งขันกีฬา ระดับนานาชาติ	1. จำนวนคำร้อยละของ นักศึกษาได้รับรางวัลในการ เข้าร่วมแข่งขันกีฬาระดับ นานาชาติ	จำนวนนักศึกษา ได้รับรางวัลใน เข้าร่วมแข่งขัน กีฬาระดับ นานาชาติ	4	100	
		จำนวนนักศึกษา ที่เข้าร่วมแข่งขัน กีฬาระดับ นานาชาติ ทั้งหมด	4		
	2. แปลงค่าร้อยละที่คำนวณได้ในข้อ 1 เทียบกับ คะแนนเต็ม 5		5		
ผลการประเมินระดับ วิทยาเขต	คะแนนเฉลี่ย		3.79		
	การดำเนินงานอยู่ในระดับ		ดี		

ตาราง ป. 2 ตารางวิเคราะห์คุณภาพการศึกษาระดับวิทยาเขตศรีสะเกษ

องค์ประกอบ ที่	คะแนนการประเมินเฉลี่ย					ผลการประเมิน
	จำนวนตัวบ่งชี้	I	P	O	คะแนนเฉลี่ย	0.00 – 1.50 การดำเนินงานต้องปรับปรุงเร่งด่วน
						2.51 – 3.50 การดำเนินงานระดับพอใช้
						3.51 – 4.50 การดำเนินงานระดับดี
						4.51 – 5.00 การดำเนินงานระดับดีมาก
1	5	3.86	3.50	3.19	3.58	การดำเนินงานระดับดี
2	3	2.08	5.00	1.67	2.92	การดำเนินงานระดับพอใช้
3	1	-	3.00	-	3.00	การดำเนินงานระดับพอใช้
4	1	-	4.00	-	4.00	การดำเนินงานระดับดี
5	7	-	4.50	4.34	4.39	การดำเนินงานระดับดี
รวม	17	3	7	7	3.79	การดำเนินงานระดับดี
คะแนนเฉลี่ย		3.27	4.21	3.80		
ผลการประเมิน ระดับวิทยาเขต		การดำเนินงาน ระดับพอใช้	การดำเนินงาน ระดับดี	การดำเนินงาน ระดับดี		