

รายงานผลการประเมินคุณภาพการศึกษาภายใน
คณะศิลปศาสตร์

มหาวิทยาลัยการกีฬาแห่งชาติ ระดับอุดมศึกษา
กลุ่ม ค2 สถาบันเฉพาะทางที่เน้นระดับปริญญาตรี
ปีการศึกษา 2561

มหาวิทยาลัยการกีฬาแห่งชาติ วิทยาเขตสมุทรสาคร

ตรวจประเมินคุณภาพฯ วันที่ 20-21 เดือน สิงหาคม พ.ศ. 2562

คำนำ

ตามที่มหาวิทยาลัยการกีฬาแห่งชาติได้แต่งตั้งคณะกรรมการตรวจประเมินคุณภาพการศึกษาภายในระดับคณะและวิทยาเขต ซึ่งเป็นไปตามข้อกำหนดการตรวจประเมินคุณภาพมหาวิทยาลัยการกีฬาแห่งชาติ และสำนักงานคณะกรรมการการอุดมศึกษา








คณะผู้ประเมินได้ศึกษาเอกสารตรวจเยี่ยมในพื้นที่ สังเกตและสัมภาษณ์ผู้มีส่วนได้ส่วนเสียโดยวิธีสุ่มสอบถามเพื่อสะท้อนสภาพการดำเนินงานจริงของหน่วยงาน ซึ่งเป็นไปตามหลักเกณฑ์และกระบวนการที่มหาวิทยาลัยการกีฬาแห่งชาติกำหนดและจัดทำเป็นรายงานฉบับสมบูรณ์ฉบับนี้แล้ว

คณะผู้ประเมินหวังอย่างยิ่งว่าผลการประเมิน ข้อสังเกต และข้อเสนอแนะต่าง ๆ ที่ได้ให้ไว้ระหว่างการตรวจเยี่ยมและประเมินในรายงานฉบับนี้จะเป็นประโยชน์ และมีส่วนช่วยในการพัฒนาคุณภาพการจัดการศึกษาของหน่วยงาน ให้มีความเข้มแข็งมากยิ่งขึ้น สามารถสะท้อนสภาพจริงที่ผู้บริหารหน่วยงานสามารถนำไปใช้ประโยชน์ในการพัฒนาตามนโยบายของสถาบันได้อย่างมีประสิทธิภาพต่อไป

วัตถุประสงค์ในการประเมิน

1. เพื่อตรวจสอบและประเมินการดำเนินงานของหน่วยงาน ตามระบบและกลไกการประกันคุณภาพการศึกษาภายใน และวิเคราะห์เปรียบเทียบผลการดำเนินงานตามองค์ประกอบคุณภาพ ตัวบ่งชี้ตามเกณฑ์ของมหาวิทยาลัยการกีฬาแห่งชาติ
2. เพื่อยืนยันสภาพและประสิทธิผลของการปฏิบัติงานของหน่วยงาน
3. เพื่อให้หน่วยงานทราบสภาพการดำเนินงานที่แท้จริงของตนเอง อันจะนำไปสู่แนวทางเพื่อการปรับปรุงพัฒนาตามวัตถุประสงค์และเป้าหมายที่หน่วยงานกำหนดไว้
4. เพื่อนำเสนอจุดเด่น จุดที่ควรพัฒนา และข้อเสนอแนะในการพัฒนาและปรับปรุงคุณภาพการดำเนินงานของหน่วยงาน

โดยมีรายชื่อคณะกรรมการและผู้บริหารหน่วยงาน ดังนี้

| ชื่อ-สกุล | ลายมือชื่อ | ชื่อ-สกุล | ลายมือชื่อ |
|--|---|--|---|
| 1. ผศ.วันชัย สุ่มเล็ก ประธานกรรมการ |  | 1. ผศ.พิทยา บุญคงแสน รองอธิการบดีประจำวิทยาเขตสมุทรสาคร |  |
| 2. ผศ.ชรัตน์ เทพสิงห์ กรรมการ |  | 2. นางสาวยุพาภรณ์ สิงห์ลำพอง รองคณบดีคณะวิทยาศาสตร์ การกีฬาและสุขภาพ |  |
| 3. อาจารย์ชวนชม อาษา กรรมการ |  | 3. จ.ส.ต. ทหญิง ดร. ศิริลักษณ์ กมลรัตน์ รองคณบดีคณะศิลปศาสตร์ |  |
| 4. อาจารย์ศิริวงศ์ เหลือสุข เลขานุการ | ศิริวงศ์ | 4. ผศ.ชลิข ภิรมย์ รองคณบดีคณะศึกษาศาสตร์ |  |

บทสรุปผู้บริหาร

ในปีการศึกษา 2561 มหาวิทยาลัยการกีฬาแห่งชาติ วิทยาเขตสมุทรสาคร ได้จัดให้มีการประเมินคุณภาพในคณะวิทยาศาสตร์การกีฬาและสุขภาพ

ผลการประเมินในภาพรวม คณะศิลปศาสตร์ มีคะแนนเฉลี่ย 3.88 มีการดำเนินงานระดับดี โดยมีห้องปฏิบัติการที่ 2, 3 และ 4 มีการดำเนินงานระดับดีมาก ห้องปฏิบัติการที่ 5 มีการดำเนินงานระดับดี ห้องปฏิบัติการที่ 1 มีผลการดำเนินงานในระดับพอใช้ เมื่อวิเคราะห์ปัจจัยนำเข้า มีการดำเนินงานระดับพอใช้ กระบวนการมีการดำเนินงานระดับดี และผลลัพธ์มีการดำเนินงานระดับดี

วิธีดำเนินงาน

| วันที่ 20 สิงหาคม 2562 | | | |
|------------------------|--|---|--|
| 08.00-12.00 น. | <ul style="list-style-type: none"> ● ประชุมคณะกรรมการประเมิน (ห้องทำงานทีมผู้ประเมิน) <ul style="list-style-type: none"> - เพื่อประชุมและวางแผนทำงาน - ตัดสินผลการประเมินเบื้องต้น - ตรวจสอบเอกสารหลักฐาน - ขอหลักฐานเพิ่มเติม | | |
| 12.00-13.00 น. | รับประทานอาหารกลางวัน | | |
| 13.00-13.30 น. | <ul style="list-style-type: none"> ● ผู้บริหารกล่าวต้อนรับทีมผู้ประเมินโดยรองอธิการบดีประจำวิทยาเขต (ห้องประชุม) ● <u>ประธานผู้ประเมินภายใน</u>: กล่าวแนะนำผู้ประเมินภายในและวัตถุประสงค์ของการประเมินภายใน ● ทีมผู้บริหารระดับวิทยาเขต นำเสนอผลการดำเนินงานในรอบปีการศึกษา 2560 (10 นาที)เชิญเข้าร่วมประชุม (รองอธิการบดีประจำวิทยาเขต ผู้ช่วยอธิการบดี ประจำวิทยาเขต รองคณบดี 3 คณะวิชา และหัวหน้าสำนักงานรองอธิการบดี) | | |
| | <u>ทีม 1</u> ผศ.วันชัย สุ่มเล็ก | <u>ทีม 2</u> ผศ.ชระรัตน์ เทพสิงห์ | <u>ทีม 3</u> อาจารย์ชวนชม อาษา |
| 13.30-14.00 น. | สัมภาษณ์ประธานกรรมการ วิทยาเขต | สัมภาษณ์ผู้ช่วยอธิการบดี ฝ่ายบริหาร ผศ.อาคม บำรุงโลก | สัมภาษณ์ผู้ช่วยอธิการบดี ฝ่ายแผนและพัฒนา ดร.ปรัชญา สภาพงศ์ |
| 14.00-14.30 น. | สัมภาษณ์รองอธิการบดี ประจำวิทยาเขต ผศ.พิทยา บุญคงเสน | สัมภาษณ์ผู้ช่วยอธิการบดี ฝ่ายวิจัยและประกันฯ ผศ.ศิริพร รุ่งเรือง | สัมภาษณ์ผู้ช่วยอธิการบดี ฝ่ายวิชาการ ผศ.ดร.ไวพจน์ จันทร์เสม |
| 14.30-15.00 น. | สัมภาษณ์รองคณบดี คณะวิทยาศาสตร์ฯ นางสาวยุพาภรณ์ สิงห์ลำพอง | สัมภาษณ์รองคณบดี คณะศิลปศาสตร์ จำสืบทำรวจหญิง ศิริลักษณ์ กมลรัตน์ | สัมภาษณ์รองคณบดี คณะศึกษาศาสตร์ ผศ.ชลัช ภิรมย์ |
| 15.00-15.30 น. | สัมภาษณ์ผู้ช่วยอธิการบดี ฝ่าย กิจการนักศึกษาฯ นายชยกร ปวรทวีสุข | สัมภาษณ์หัวหน้า สำนักงานรองอธิการบดีฯ นางสาวน้ำฝน ผ่องอำไพ | สัมภาษณ์หัวหน้า สำนักงานกีฬา ผศ.วิทยา ปัทมะรางกุล |
| 15.30-16.00 น. | สัมภาษณ์ตัวแทนเจ้าหน้าที่ คณะวิทยาศาสตร์ฯ 1-2 คน นางสาวศศิญา แก้วพลอย | สัมภาษณ์ตัวแทนเจ้าหน้าที่ คณะศิลปศาสตร์ 1-2 คน นางสาวกรวิกา สว่างศรี | สัมภาษณ์ตัวแทนเจ้าหน้าที่ คณะศึกษาศาสตร์ 1-2 คน นางลัดดาวัลย์ แยมอุบล |

| | |
|-------------------------------|---|
| 13.00-16.00 น. | ● ส่งเอกสารหลักฐานเพิ่มเติม (ถ้ามี) |
| 16.00-18.00 น. | ● ประชุมตัดสินผล ระดับคณะและวิทยาเขต |
| วันที่ 21 สิงหาคม 2562 | |
| 08.00-12.00 น. | ● ทีมผู้ประเมินจัดทำรายงานระดับคณะและวิทยาเขต |
| 12.00-13.00 น. | ● รับประทานอาหารกลางวัน |
| 13.00-13.30 น. | ● Lessons Learned โดยประธานผู้ประเมิน |
| 13.30-14.30 น. | ● รายงานผลการประเมินระดับวิทยาเขตด้วยวาจา (บุคลากรทั้งหมดของวิทยาเขตในห้องประชุมรวม) ● อภิปราย ชักถาม เพิ่มเติม และปิดการประชุม |
| 14.30-15.00 น. | ● ทีมผู้ประเมินประชุมปรับรายงานผลการประเมินฉบับสมบูรณ์ และส่งรายงาน |

สรุปผลการประเมิน

ระดับคณะ ประกอบด้วย จำนวน 5 องค์กรประกอบ 15 ตัวบ่งชี้ ดังนี้

| องค์กรประกอบ/ ตัวบ่งชี้ | เกณฑ์พิจารณา | ผลการดำเนินงาน (คะแนน) | | |
|---|---|------------------------|------|------|
| | | 2559 | 2560 | 2561 |
| 1. การผลิตบัณฑิต | | | | |
| 1.1 ผลการบริหารจัดการหลักสูตรโดยรวม | ค่าเฉลี่ยของคะแนนประเมินของทุกหลักสูตรที่คณะรับผิดชอบ | 1.00 | 3.19 | 3.31 |
| 1.2 อาจารย์ประจำคณะที่มีคุณวุฒิปริญญาเอก | ร้อยละของอาจารย์ประจำคณะที่มีคุณวุฒิปริญญาเอก | 4.17 | 2.88 | 2.08 |
| 1.3 อาจารย์ประจำคณะที่ดำรงตำแหน่งทางวิชาการ | ร้อยละของอาจารย์ประจำคณะที่ดำรงตำแหน่งทางวิชาการ | 0.93 | 0.64 | 0.69 |
| 1.4 จำนวนนักศึกษาเต็มเวลาเทียบเท่าต่อจำนวนอาจารย์ประจำ | สัดส่วนจำนวนนักศึกษาเต็มเวลาเทียบเท่าต่อจำนวนอาจารย์ประจำ | 0.00 | 5.00 | 5.00 |
| 1.5 การบริการนักศึกษาระดับปริญญาตรี | เกณฑ์มาตรฐาน 6 ข้อ | 4.00 | 3.00 | 4.00 |
| 1.6 กิจกรรมนักศึกษาระดับปริญญาตรี | เกณฑ์มาตรฐาน 6 ข้อ | 3.00 | 3.00 | 3.00 |
| 1.7 นักศึกษามีส่วนร่วมในการสร้างสรรค์นวัตกรรม | เกณฑ์มาตรฐาน 6 ข้อ | | | 4.00 |
| 1.8 การพัฒนาทักษะภาษาอังกฤษสำหรับนักศึกษา | เกณฑ์มาตรฐาน 5 ข้อ | | | 3.00 |
| 2. การวิจัยและนวัตกรรม | | | | |
| 2.1 ระบบและกลไกการบริหารและพัฒนางานวิจัย และนวัตกรรม | เกณฑ์มาตรฐาน 8 ข้อ | 4.00 | 4.00 | 5.00 |
| 2.2 เงินสนับสนุนงานวิจัยและนวัตกรรม | เงินสนับสนุนงานวิจัยและนวัตกรรมทั้งภายในและภายนอก ต่อจำนวนอาจารย์ประจำคณะ | 4.38 | 5.00 | 4.58 |
| 2.3 ผลงานทางวิชาการของอาจารย์ประจำ | ผลงานทางวิชาการทุกประเภทต่ออาจารย์ประจำคณะ | 2.22 | 3.08 | 4.58 |
| 3. การบริการวิชาการ | | | | |
| 3.1 การบริการวิชาการแก่สังคม | เกณฑ์มาตรฐาน 6 ข้อ | 3.00 | 4.00 | 5.00 |
| 4. การทะนุบำรุงศิลปวัฒนธรรมการเล่นพื้นบ้านและกีฬาไทย | | | | |
| 4.1 ระบบและกลไกการทะนุบำรุงศิลปวัฒนธรรม การเล่นพื้นบ้านและกีฬาไทย | เกณฑ์มาตรฐาน 6 ข้อ | 3.00 | 3.00 | 5.00 |
| 5. การบริหารจัดการ | | | | |
| 5.1 การบริหารของคณะเพื่อการกำกับติดตามผลลัพธ์ ตามพันธกิจ กลุ่มสถาบัน และเอกลักษณ์ของคณะ | เกณฑ์มาตรฐาน 7 ข้อ | 4.00 | 4.00 | 4.00 |

| องค์กรประกอบ/ ตัวบ่งชี้ | เกณฑ์พิจารณา | ผลการดำเนินงาน (คะแนน) | | |
|--|--------------------|------------------------|------|------|
| | | 2559 | 2560 | 2561 |
| 5.2 ระบบกำกับการณ์ประกันคุณภาพ หลักสูตร | เกณฑ์มาตรฐาน 6 ข้อ | 5.00 | 5.00 | 5.00 |
| ระดับคะแนนประเมินจากคะแนนเต็ม 5 ได้คะแนน | | 3.16 | 3.45 | 3.88 |

ข้อเสนอแนะรายองค์ประกอบ

องค์ประกอบที่ 1: การผลิตบัณฑิต

| จุดเด่น | แนวทางเสริมจุดเด่น |
|---|---|
| - | - |
| จุดที่ควรพัฒนา | แนวทางพัฒนา |
| 1. ค่า FTES ของคณะศิลปศาสตร์ มีค่าเป็นลบ (-51.63) | 1. ควรมีการทำแผนบริหารความเสี่ยงเรื่องจำนวนนักศึกษาเพื่อวิเคราะห์ปัญหาและแนวทางสนับสนุนส่งเสริมให้มีการรับนักศึกษาได้ตามแผนและการคงอยู่ของนักศึกษาให้ เป็นไปตามแผนได้มากที่สุด และอาจารย์ควรพัฒนาตนเอง ในด้านอื่นๆ เช่น การทำวิจัย การขอตำแหน่งทางวิชาการ หรือศึกษาต่อ และการบริการวิชาการเพื่อสร้างรายได้ให้กับ องค์การ |
| 2. การปรับปรุงให้บริการนักศึกษาระดับปริญญาตรี | 2. ฝ่ายกิจการนักศึกษาและงานกิจการนักศึกษาควรมีการ นำผลการประเมินในการให้บริการคำปรึกษาทางด้าน วิชาการและการใช้ชีวิต การให้ข้อมูลการให้บริการแหล่ง งาน และการจัดกิจกรรมเตรียมความพร้อมเพื่อการทำงาน มาพัฒนาคุณภาพของการให้บริการที่ชัดเจนมากยิ่งขึ้น เช่น การให้ข้อมูลแหล่งงานที่สามารถมาช่วยแก้ปัญหาเรื่อง ค่าใช้จ่าย และกิจกรรมที่พัฒนาคุณลักษณะบัณฑิตที่พึง ประสงค์ตามอัตลักษณ์และตามกรอบ TQF |
| 3. การประเมินความสำเร็จไม่สอดคล้องกับ วัตถุประสงค์ของแผนการจัดกิจกรรมพัฒนา นักศึกษา | 3. ฝ่ายกิจการนักศึกษาและงานกิจการนักศึกษาต้องวาง แผนการจัดกิจกรรมพัฒนานักศึกษาและกำหนด วัตถุประสงค์ของแผนที่สอดคล้องกับคุณลักษณะบัณฑิตที่ พึงประสงค์เพื่อสามารถประเมินผลคุณภาพนักศึกษาที่ ต้องการได้ |
| 4. การนำนวัตกรรมไปใช้ประโยชน์ผลยังไม่ ชัดเจน | 4. ควรมีการนำผลงานหรือนวัตกรรมของนักศึกษาไป เผยแพร่ในระดับชาติ |
| 5. การพัฒนาทักษะภาษาอังกฤษสำหรับ นักศึกษา | 5. หลักสูตรควรมีการวางแผนการจัดการเรียนการสอนที่มี การบูรณาการภาษาอังกฤษกับรายวิชาอื่น ๆ ที่ไม่ใช่รายวิชา ภาษาอังกฤษเพื่อเป็นการพัฒนาทักษะภาษาอังกฤษสำหรับ นักศึกษา |

ข้อเสนอแนะเพิ่มเติม (ไม่มี)

องค์ประกอบที่ 2: การวิจัย

| จุดเด่น | แนวทางเสริมจุดเด่น |
|---|---|
| คณะศิลปศาสตร์มีผลงานทางวิชาการค่อนข้างสูง (คะแนน 4.58) | รองอธิการบดีและรองคณบดีควรมีการทบทวนเพื่อส่งเสริมให้อาจารย์มีการสร้างผลงานทางวิชาการอย่างต่อเนื่อง |
| จุดที่ควรพัฒนา | แนวทางพัฒนา |
| 1. ระบบสารสนเทศเพื่อการบริหารงานวิจัยและนวัตกรรม | 1. รองอธิการบดีประจำวิทยาเขตและรองคณบดีทั้ง 3 คณะ ควรจัดทำระบบสารสนเทศเพื่อการบริหารงานวิจัยและนวัตกรรม โดยมีข้อมูลให้ครบทุกด้าน ได้แก่ ข้อมูลผู้วิจัย ผลงานผู้วิจัย จำนวนข้อมูลด้านการตีพิมพ์เผยแพร่ และงบประมาณ และย้อนหลังอย่างน้อย 3 ปี |
| 2. ผลงานทางวิชาการของอาจารย์ประจำ | 2. ผู้บริหารระดับวิทยาเขตและรองคณบดีควรมีการกำหนดนโยบายส่งเสริมสนับสนุนให้อาจารย์ประจำ โดยเฉพาะอาจารย์ผู้รับผิดชอบหลักสูตรและอาจารย์ประจำหลักสูตรทำผลงานทางวิชาการอย่างต่อเนื่องและนำผลงานทางวิชาการและชิ้นงานไปเผยแพร่เพื่อก่อให้เกิดประโยชน์กับองค์กร |

ข้อเสนอแนะเพิ่มเติม

ควรมีการทำฐานข้อมูลนักวิจัยและผลงานทางวิชาการเพื่อใช้ในการวิเคราะห์ความเสี่ยงของคุณสมบัติอาจารย์ผู้รับผิดชอบหลักสูตรและอาจารย์ประจำหลักสูตร

องค์ประกอบที่ 3 : การบริการวิชาการ

| จุดเด่น | แนวทางเสริมจุดเด่น |
|--|---|
| ที่ตั้งของวิทยาเขตสมุทรสาครอยู่ใกล้กับกรุงเทพฯ ซึ่งเป็นแหล่งงานที่สำคัญเกี่ยวข้องกับเรื่องกีฬา | วิทยาเขตควรมีการจัดทำฐานข้อมูลแหล่งงานและผู้รับผิดชอบเพื่อให้ข้อมูลแก่นักศึกษาและประสานงานกับหน่วยงานภายนอก และอาจารย์สามารถใช้ข้อมูลเหล่านี้ในการจัดบริการวิชาการเพื่อหารายได้ |
| จุดที่ควรพัฒนา | แนวทางพัฒนา |
| - | - |

ข้อเสนอแนะเพิ่มเติม

1. ผู้บริหารทุกระดับ ควรกำหนดนโยบายและทิศทางของการบริการวิชาการแก่สังคม โดยต้องให้บริการวิชาการที่เหมาะสม สอดคล้องกับบริบทและตอบสนองต่อความต้องการของท้องถิ่น ชุมชน และสังคม ตามระดับความเชี่ยวชาญของคณะ รวมถึงกระบวนการในการให้บริการวิชาการแก่สังคมต้องเป็นไปตามความต้องการของกลุ่มเป้าหมาย แล้วนำมาจัดทำแผนบริการวิชาการประจำปี ทั้งการบริการวิชาการที่ทำให้เกิดรายได้และการบริการวิชาการที่คณะจัดทำเพื่อสร้างประโยชน์แก่ชุมชน

2. ผู้บริหารทุกระดับ คณะกรรมการประจำคณะหรือคณะกรรมการบริหารวิทยาเขต ควรวางระบบ และ กลไก และการกำกับติดตาม เพื่อให้การบริการวิชาการเป็นไปอย่างมีประสิทธิภาพ เกิดประโยชน์สูงสุด เพื่อให้ผู้รับผิดชอบโครงการ/กิจกรรมสามารถนำข้อเสนอแนะไปพัฒนาหรือปรับปรุงในปีการศึกษาต่อไป อีกทั้งยังสามารถนำมาพัฒนาการเรียนการสอน แก่นักศึกษาให้มีประสบการณ์จากสภาพจริงและนำมาใช้ประโยชน์จนเกิดผลลัพธ์ที่สร้างความพึงพอใจต่อชุมชนและสังคมอย่างต่อเนื่องและยั่งยืน

3. ผู้บริหารทุกระดับ ควรทบทวนแผนการบริการวิชาการตามสาขาวิชาชีพที่เปิดสอน โดยกำหนดวัตถุประสงค์ ตัวชี้วัดความสำเร็จ และผลลัพธ์หรือเป้าหมายเชิงท้าทาย ให้ชุมชนหรือสังคมสามารถพึ่งพาตนเองได้อย่างยั่งยืนและขยายผลสู่ชุมชนหรือกลุ่มอื่น ๆ รวมทั้งจัดโครงการบริการวิชาการหรือยกระดับคุณภาพการให้บริการที่สามารถจัดการอบรมโดยการเก็บค่าลงทะเบียน เพื่อก่อให้เกิดรายได้โดยไม่ต้องพึ่งพางบประมาณวิทยาเขตหรือคณะ

องค์ประกอบที่ 4 : การทะนุบำรุงศิลปะและวัฒนธรรม

| จุดเด่น | แนวทางเสริมจุดเด่น |
|----------------|--------------------|
| - | - |
| จุดที่ควรพัฒนา | แนวทางพัฒนา |
| - | - |

ข้อเสนอแนะเพิ่มเติม (ไม่มี)

องค์ประกอบที่ 5 : การบริหารจัดการ

| จุดเด่น | แนวทางเสริมจุดเด่น |
|---|--|
| - | - |
| จุดที่ควรพัฒนา | แนวทางพัฒนา |
| 1. การวิเคราะห์ต้นทุนต่อหน่วย | 1. มีการจัดทำต้นทุนต่อหน่วยในแต่ละหลักสูตร แต่ควรมีการวิเคราะห์ความคุ้มค่าของการบริหารหลักสูตร ประสิทธิภาพ ประสิทธิผลในการผลิตบัณฑิตและโอกาสในการแข่งขันโดยระยะแรกอาจใช้การเทียบกับวิทยาเขตอื่น |
| 2. การจัดการความรู้ | 2. คณะและวิทยาเขต ควรมีการรวบรวมองค์ความรู้ที่ได้จากการจัดการความรู้ของคณะให้เป็นหมวดหมู่เพื่อง่ายต่อการเผยแพร่ และคณะร่วมมือกับวิทยาเขตในการจัดให้มีการแลกเปลี่ยนเรียนรู้กันระหว่างคณะ |
| 3. แผนพัฒนาบุคลากร | 3. ปัจจุบันมหาวิทยาลัยอยู่ระหว่างการปรับเปลี่ยนโครงสร้างทำให้ขาดความชัดเจน ในเรื่องกรอบอัตรากำลัง และการพัฒนาบุคลากร วิทยาเขตและคณะควรร่วมกันปรับปรุงแผนการบริหารและพัฒนาบุคลากรทั้งสายวิชาการและสายสนับสนุน |
| 4. ระบบการประกันคุณภาพการศึกษาระดับหลักสูตร | 4. คณะควรปรับปรุงระบบ/วิธีการรายงานผลการประกันคุณภาพการศึกษาให้ชัดเจน สามารถระบุสถานะภาพของการดำเนินงานด้านการประกันคุณภาพของคณะในระยะ 3 เดือน 6 เดือน 9 เดือน |

ข้อเสนอแนะเพิ่มเติม (ไม่มี)

ข้อเสนอแนะในการจัดทำรายงานการประเมินตนเอง (SAR)

1. ตรวจสอบข้อมูลพื้นฐานให้ตรงกับข้อมูลที่น่าไปคิดคำนวณในตัวบ่งชี้ต่าง ๆ เช่น ข้อมูลที่เป็นเชิงตัวเลขในตัวบ่งชี้ที่ 1.2 1.3 1.4 2.2 และ 2.3
2. ต้องเขียนผลการดำเนินงานในรายงานการประเมินตนเองให้ชัดเจน ซึ่งไม่ใช่การเขียนอธิบายเกณฑ์เพิ่มเติม
3. ควรพิสูจน์อักษรให้มีความถูกต้อง
4. ตรวจสอบข้อมูลพื้นฐาน (Common Data Set) ให้ถูกต้องครบถ้วนสมบูรณ์

ภาคผนวก

1. ภาพกิจกรรมการประเมิน
2. ข้อมูลพื้นฐาน (Common Data Set)
3. ตารางผลการประเมินตามองค์ประกอบคุณภาพ

ภาพกิจกรรมการประเมิน
มหาวิทยาลัยการศึกษาแห่งชาติ วิทยาเขตสมุทรสาคร



รายการข้อมูลพื้นฐาน Common Data Set
ปีการศึกษา 2561

| | ชื่อข้อมูลพื้นฐาน | ศิลปศาสตร์ |
|-----------------------|--|------------|
| ชุดข้อมูลที่ 1 | | |
| 1 | จำนวนหลักสูตรที่เปิดสอนทั้งหมด | 1 |
| 2 | ---ระดับปริญญาตรี | 1 |
| 3 | ---ระดับ ป.บัณฑิต | 0 |
| 4 | ---ระดับปริญญาโท | 0 |
| 5 | ---ระดับ ป.บัณฑิตชั้นสูง | 0 |
| 6 | ---ระดับปริญญาเอก | 0 |
| ชุดข้อมูลที่ 2 | | |
| 7 | จำนวนหลักสูตรที่จัดการเรียนการสอนนอกสถานที่ตั้ง | 0 |
| 8 | ---ระดับปริญญาตรี | 0 |
| 9 | ---ระดับ ป.บัณฑิต | 0 |
| 10 | ---ระดับปริญญาโท | 0 |
| 11 | ---ระดับ ป.บัณฑิตชั้นสูง | 0 |
| 12 | ---ระดับปริญญาเอก | 0 |
| ชุดข้อมูลที่ 3 | | |
| 13 | จำนวนนักศึกษาปัจจุบันทั้งหมดทุกระดับการศึกษา | 112 |
| 14 | ---จำนวนนักศึกษาปัจจุบันทั้งหมด - ระดับปริญญาตรี | 112 |
| 15 | ---จำนวนนักศึกษาปัจจุบันทั้งหมด - ระดับ ป.บัณฑิต | 0 |
| 16 | ---จำนวนนักศึกษาปัจจุบันทั้งหมด - ระดับปริญญาโท | 0 |
| 17 | ---จำนวนนักศึกษาปัจจุบันทั้งหมด - ระดับ ป.บัณฑิตชั้นสูง | 0 |
| 18 | ---จำนวนนักศึกษาปัจจุบันทั้งหมด - ระดับปริญญาเอก | 0 |
| ชุดข้อมูลที่ 4 | | |
| 19 | จำนวนอาจารย์ประจำทั้งหมด รวมทั้งที่ปฏิบัติงานจริงและลาศึกษาต่อ | 12 |
| 20 | ---จำนวนอาจารย์ประจำทั้งหมดที่ปฏิบัติงานจริงและลาศึกษาต่อ วุฒิปริญญาตรีหรือเทียบเท่า | 0 |
| 21 | ---จำนวนอาจารย์ประจำทั้งหมดที่ปฏิบัติงานจริงและลาศึกษาต่อ วุฒิปริญญาโทหรือเทียบเท่า | 10 |
| 22 | ---จำนวนอาจารย์ประจำทั้งหมดที่ปฏิบัติงานจริงและลาศึกษาต่อ วุฒิปริญญาเอกหรือเทียบเท่า | 2 |
| 23 | จำนวนอาจารย์ประจำทั้งหมดที่ดำรงตำแหน่งอาจารย์ | 11 |
| 24 | ---จำนวนอาจารย์ประจำ (ที่ไม่มีตำแหน่งทางวิชาการ) ที่มีวุฒิปริญญาตรี หรือเทียบเท่า | 0 |
| 25 | ---จำนวนอาจารย์ประจำ (ที่ไม่มีตำแหน่งทางวิชาการ) ที่มีวุฒิปริญญาโท หรือเทียบเท่า | 11 |
| 26 | ---จำนวนอาจารย์ประจำ (ที่ไม่มีตำแหน่งทางวิชาการ) ที่มีวุฒิปริญญาเอก หรือเทียบเท่า | 0 |
| 27 | จำนวนอาจารย์ประจำทั้งหมดที่ดำรงตำแหน่งผู้ช่วยศาสตราจารย์ | 1 |
| 28 | ---จำนวนอาจารย์ประจำตำแหน่งผู้ช่วยศาสตราจารย์ ที่มีวุฒิปริญญาตรี หรือเทียบเท่า | 0 |

| | ชื่อข้อมูลพื้นฐาน | ศิลปศาสตร์ |
|----------------|--|------------|
| 29 | ----จำนวนอาจารย์ประจำตำแหน่งผู้ช่วยศาสตราจารย์ ที่มีวุฒิปริญญาโท หรือเทียบเท่า | 0 |
| 30 | ----จำนวนอาจารย์ประจำตำแหน่งผู้ช่วยศาสตราจารย์ ที่มีวุฒิปริญญาเอก หรือเทียบเท่า | 1 |
| 31 | จำนวนอาจารย์ประจำทั้งหมดที่ดำรงตำแหน่งรองศาสตราจารย์ | 0 |
| 32 | ----จำนวนอาจารย์ประจำตำแหน่งรองศาสตราจารย์ ที่มีวุฒิปริญญาตรี หรือเทียบเท่า | 0 |
| 33 | ----จำนวนอาจารย์ประจำตำแหน่งรองศาสตราจารย์ ที่มีวุฒิปริญญาโท หรือเทียบเท่า | 0 |
| 34 | ----จำนวนอาจารย์ประจำตำแหน่งรองศาสตราจารย์ ที่มีวุฒิปริญญาเอก หรือเทียบเท่า | 0 |
| 35 | จำนวนอาจารย์ประจำทั้งหมดที่ดำรงตำแหน่งศาสตราจารย์ | 0 |
| 36 | ----จำนวนอาจารย์ประจำตำแหน่งศาสตราจารย์ ที่มีวุฒิปริญญาตรี หรือเทียบเท่า | 0 |
| 37 | ----จำนวนอาจารย์ประจำตำแหน่งศาสตราจารย์ ที่มีวุฒิปริญญาโท หรือเทียบเท่า | 0 |
| 38 | ----จำนวนอาจารย์ประจำตำแหน่งศาสตราจารย์ ที่มีวุฒิปริญญาเอก หรือเทียบเท่า | 0 |
| ชุดข้อมูลที่ 5 | | |
| 39 | จำนวนอาจารย์ผู้รับผิดชอบหลักสูตรแยกตามวุฒิการศึกษา | 5 |
| 40 | ---ระดับปริญญาตรี | 0 |
| 41 | ---ระดับ ป.บัณฑิต | 0 |
| 42 | ---ระดับปริญญาโท | 4 |
| 43 | ---ระดับ ป.บัณฑิตชั้นสูง | 0 |
| 44 | ---ระดับปริญญาเอก | 1 |
| 45 | จำนวนอาจารย์ผู้รับผิดชอบหลักสูตรที่มีดำรงตำแหน่งทางวิชาการ | 0 |
| 46 | ---จำนวนอาจารย์ผู้รับผิดชอบหลักสูตรที่ไม่มีตำแหน่งทางวิชาการ | 5 |
| 47 | ---จำนวนอาจารย์ผู้รับผิดชอบหลักสูตรที่มีตำแหน่งผู้ช่วยศาสตราจารย์ | 0 |
| 48 | ---จำนวนอาจารย์ผู้รับผิดชอบหลักสูตรที่มีตำแหน่งรองศาสตราจารย์ | 0 |
| 49 | ---จำนวนอาจารย์ผู้รับผิดชอบหลักสูตรที่มีตำแหน่งศาสตราจารย์ | 0 |
| ชุดข้อมูลที่ 6 | | |
| 50 | จำนวนรวมของผลงานทางวิชาการของอาจารย์ผู้รับผิดชอบหลักสูตร | 1 |
| 51 | ---บทความวิจัยหรือบทความวิชาการฉบับสมบูรณ์ที่ตีพิมพ์ในรายงานสืบเนื่องจากการประชุมวิชาการระดับชาติ | 0 |
| 52 | ---บทสมบูรณที่ตีพิมพ์ในรายงานสืบเนื่องจากการประชุมวิชาการระดับนานาชาติ หรือในวารสารทางวิชาการระดับชาติที่ไม่อยู่ในฐานข้อมูล ตามประกาศ ก.พ.อ. หรือระเบียบคณะกรรมการการอุดมศึกษาว่าด้วย หลักเกณฑ์การพิจารณาวารสารทางวิชาการสำหรับการเผยแพร่ผลงานทางวิชาการ พ.ศ.2556 แต่สถาบันนำเสนอสภาสถาบันอนุมัติและจัดทำเป็นประกาศให้ทราบเป็นการทั่วไป และแจ้งให้ กพอ./กกอ.ทราบภายใน 30 วันนับแต่วันที่ออกประกาศฉบับสมบูรณ์ที่ตีพิมพ์ในรายงานสืบเนื่องจากการประชุมวิชาการระดับนานาชาติ หรือในวารสารทางวิชาการระดับชาติที่ไม่อยู่ในฐานข้อมูล ตามประกาศ ก.พ.อ. หรือระเบียบคณะกรรมการการอุดมศึกษาว่าด้วย หลักเกณฑ์การพิจารณาวารสารทางวิชาการสำหรับการเผยแพร่ผลงานทางวิชาการ พ.ศ.2556 แต่สถาบันนำเสนอสภาสถาบันอนุมัติและจัดทำเป็นประกาศให้ทราบเป็นการทั่วไป และแจ้งให้ กพอ./กกอ.ทราบภายใน 30 วันนับแต่วันที่ออกประกาศ | 0 |
| 53 | ---ผลงานที่ได้รับการจดอนุสิทธิบัตร | 1 |
| 54 | ---บทความวิจัยหรือบทความวิชาการที่ตีพิมพ์ในวารสารวิชาการที่ปรากฏในฐานข้อมูล TCI กลุ่มที่ 2 | 0 |

| | ชื่อข้อมูลพื้นฐาน | ศิลปศาสตร์ |
|----------------|--|------------|
| 55 | ---บทความวิจัยหรือบทความวิชาการที่ตีพิมพ์ในวารสารวิชาการระดับนานาชาติที่ไม่อยู่ในฐานข้อมูล ตามประกาศ ก.พ.อ. หรือระเบียบคณะกรรมการการอุดมศึกษาว่าด้วย หลักเกณฑ์การพิจารณาวารสารทางวิชาการสำหรับการเผยแพร่ผลงานทางวิชาการ พ.ศ.2556 แต่สถาบันนำเสนอเอกสารฉบับอนุมัติและจัดทำเป็นประกาศให้ทราบเป็นการทั่วไป และแจ้งให้ กพอ./กกอ. ทราบภายใน 30 วันนับ แต่วันที่ออกประกาศ (ซึ่งไม่อยู่ใน Beall's list) หรือตีพิมพ์ในวารสารวิชาการที่ปรากฏ ในฐานข้อมูล TCI กลุ่มที่ 1 | 0 |
| 56 | ---บทความวิจัยหรือบทความวิชาการที่ตีพิมพ์ในวารสารวิชาการระดับนานาชาติที่ปรากฏในฐานข้อมูลระดับนานาชาติตามประกาศ ก.พ.อ. หรือระเบียบคณะกรรมการการอุดมศึกษา ว่าด้วย หลักเกณฑ์การพิจารณาวารสารทางวิชาการสำหรับการเผยแพร่ผลงานทางวิชาการ พ.ศ. 2556 | 0 |
| 57 | ---ผลงานได้รับการจดสิทธิบัตร | 0 |
| 58 | ---ผลงานวิชาการรับใช้สังคมที่ได้รับการประเมินผ่านเกณฑ์การขอตำแหน่งทางวิชาการแล้ว | 0 |
| 59 | ---ผลงานวิจัยที่หน่วยงานหรือองค์กรระดับชาติว่าจ้างให้ดำเนินการ | 0 |
| 60 | ---ผลงานค้นพบพันธุ์พืช พันธุ์สัตว์ ที่ค้นพบใหม่และได้รับการจดทะเบียน | 0 |
| 61 | ---ตำราหรือหนังสือหรืองานแปลที่ได้รับการประเมินผ่านเกณฑ์การขอตำแหน่งทางวิชาการแล้ว | 0 |
| 62 | ---ตำราหรือหนังสือหรืองานแปลที่ผ่านการพิจารณาตามหลักเกณฑ์การประเมินตำแหน่งทางวิชาการแต่ไม่ได้นำมาขอรับการประเมินตำแหน่งทางวิชาการ | 0 |
| 63 | ---จำนวนงานสร้างสรรค์ที่มีการเผยแพร่สู่สาธารณะในลักษณะใดลักษณะหนึ่ง หรือผ่านสื่ออิเล็กทรอนิกส์ online | 0 |
| 64 | ---จำนวนงานสร้างสรรค์ที่ได้รับการเผยแพร่ในระดับสถาบัน | 0 |
| 65 | ---จำนวนงานสร้างสรรค์ที่ได้รับการเผยแพร่ในระดับชาติ | 0 |
| 66 | ---จำนวนงานสร้างสรรค์ที่ได้รับการเผยแพร่ในระดับความร่วมมือระหว่างประเทศ | 0 |
| 67 | ---จำนวนงานสร้างสรรค์ที่ได้รับการเผยแพร่ในระดับภูมิภาคอาเซียน | 0 |
| 68 | ---จำนวนงานสร้างสรรค์ที่ได้รับการเผยแพร่ในระดับนานาชาติ | 0 |
| 69 | ---จำนวนบทความของอาจารย์ผู้รับผิดชอบหลักสูตรปริญญาเอกที่ได้รับการอ้างอิงในฐานข้อมูล TCI และ Scopus ต่อจำนวนอาจารย์ผู้รับผิดชอบหลักสูตร | 0 |
| ชุดข้อมูลที่ 7 | | |
| 70 | จำนวนบัณฑิตระดับปริญญาตรีทั้งหมด | 13 |
| 71 | จำนวนบัณฑิตระดับปริญญาตรีที่ตอบแบบสำรวจเรื่องการเมืองงานทำภายใน 1 ปี หลังสำเร็จการศึกษา | 10 |
| 72 | จำนวนบัณฑิตระดับปริญญาตรีที่ได้งานทำหลังสำเร็จการศึกษา (ไม่นับรวมผู้ที่ประกอบอาชีพอิสระ) | 9 |
| 73 | จำนวนบัณฑิตระดับปริญญาตรีที่ประกอบอาชีพอิสระ | 1 |
| 74 | จำนวนผู้สำเร็จการศึกษาระดับปริญญาตรีที่มีงานทำก่อนเข้าศึกษา | 0 |
| 75 | จำนวนบัณฑิตระดับปริญญาตรีที่มีกิจการของตนเองที่มีรายได้ประจำอยู่แล้ว | 0 |
| 76 | จำนวนบัณฑิตระดับปริญญาตรีที่ศึกษาต่อระดับบัณฑิตศึกษา | 0 |
| 77 | จำนวนบัณฑิตระดับปริญญาตรีที่อุปสมบท | 0 |
| 78 | จำนวนบัณฑิตระดับปริญญาตรีที่เกณฑ์ทหาร | 0 |

| | ชื่อข้อมูลพื้นฐาน | ศิลปศาสตร์ |
|----------------|---|------------|
| 79 | เงินเดือนหรือรายได้ต่อเดือน ของผู้สำเร็จการศึกษาระดับปริญญาตรีที่แต่งงานทำหรือประกอบอาชีพอิสระ (ค่าเฉลี่ย) | 12,186 |
| 80 | ผลการประเมินจากความพึงพอใจของนายจ้างที่มีต่อผู้สำเร็จการศึกษาระดับปริญญาตรี ตามกรอบ TQF เฉลี่ย (คะแนนเต็ม ๕) | 4.37 |
| ชุดข้อมูลที่ 8 | | |
| 81 | จำนวนรวมของผลงานนักศึกษาและผู้สำเร็จการศึกษาในระดับปริญญาโทที่ได้รับการตีพิมพ์หรือเผยแพร่ | 0 |
| 82 | ---จำนวนบทความฉบับสมบูรณ์ที่มีการตีพิมพ์ในลักษณะใดลักษณะหนึ่ง | 0 |
| 83 | ---จำนวนบทความฉบับสมบูรณ์ที่ตีพิมพ์ในรายงานสืบเนื่องจากการประชุมวิชาการระดับชาติ | 0 |
| 84 | ---จำนวนบทความฉบับสมบูรณ์ที่ตีพิมพ์ในรายงานสืบเนื่องจากการประชุมวิชาการระดับนานาชาติ หรือในวารสารทางวิชาการระดับชาติที่ไม่อยู่ในฐานข้อมูลตามประกาศ ก.พ.อ. หรือระเบียบคณะกรรมการอุดมศึกษาว่าด้วยหลักเกณฑ์การพิจารณาวารสารทางวิชาการว่าด้วยหลักเกณฑ์การพิจารณาวารสารทางวิชาการสำหรับการเผยแพร่ผลงานทางวิชาการ พ.ศ.2556 แต่สถาบันนำเสนอสถาบันอนุมัติและจัดทำเป็นประกาศให้ทราบทั่วไปและแจ้ง ก.พ.อ./กกอ. ทราบภายใน 30 วัน นับแต่วันที่ออกประกาศ | 0 |
| 85 | ---ผลงานที่ได้รับการจดอนุสิทธิบัตร | 0 |
| 86 | ---จำนวนบทความที่ตีพิมพ์ในวารสารวิชาการที่ปรากฏในฐานข้อมูล TCI กลุ่มที่ 2 | 0 |
| 87 | ---จำนวนบทความที่ตีพิมพ์ในวารสารวิชาการระดับนานาชาติ ที่ไม่อยู่ในฐานข้อมูลตามประกาศ ก.พ.อ.หรือระเบียบคณะกรรมการอุดมศึกษาว่าด้วยหลักเกณฑ์การพิจารณาวารสารทางวิชาการว่าด้วยหลักเกณฑ์การพิจารณาวารสารทางวิชาการสำหรับการเผยแพร่ผลงานทางวิชาการ พ.ศ.2556 แต่สถาบันนำเสนอสถาบันอนุมัติและจัดทำเป็นประกาศให้ทราบทั่วไปและแจ้ง ก.พ.อ./กกอ. ทราบภายใน 30 วัน นับแต่วันที่ออกประกาศ (ซึ่งไม่อยู่ใน Beall's list) หรือตีพิมพ์ในวารสารวิชาการ ที่ปรากฏในฐานข้อมูล TCI กลุ่มที่ 1 | 0 |
| 88 | ---จำนวนบทความที่ตีพิมพ์ในวารสารวิชาการระดับนานาชาติ ที่ปรากฏอยู่ในฐานข้อมูลระดับนานาชาติตามประกาศ ก.พ.อ.หรือระเบียบคณะกรรมการอุดมศึกษาว่าด้วยหลักเกณฑ์การพิจารณาวารสารทางวิชาการว่าด้วยหลักเกณฑ์การพิจารณาวารสารทางวิชาการสำหรับการเผยแพร่ผลงานทางวิชาการ พ.ศ.2556 | 0 |
| 89 | ---ผลงานที่ได้รับการจดสิทธิบัตร | 0 |
| 90 | ---จำนวนงานสร้างสรรค์ที่มีการเผยแพร่สู่สาธารณะในลักษณะใดลักษณะหนึ่ง หรือผ่านสื่ออิเล็กทรอนิกส์ online | 0 |
| 91 | ---จำนวนงานสร้างสรรค์ที่ได้รับการเผยแพร่ในระดับสถาบัน | 0 |
| 92 | ---จำนวนงานสร้างสรรค์ที่ได้รับการเผยแพร่ในระดับชาติ | 0 |
| 93 | ---จำนวนงานสร้างสรรค์ที่ได้รับการเผยแพร่ในระดับความร่วมมือระหว่างประเทศ | 0 |
| 94 | ---จำนวนงานสร้างสรรค์ที่ได้รับการเผยแพร่ในระดับภูมิภาคอาเซียน | 0 |
| 95 | ---จำนวนงานสร้างสรรค์ที่ได้รับการเผยแพร่ในระดับนานาชาติ | 0 |
| 96 | จำนวนผู้สำเร็จการศึกษาระดับปริญญาโททั้งหมด (ปีการศึกษาที่เป็นวงรอบประเมิน) | 0 |
| ชุดข้อมูลที่ 9 | | |
| 97 | จำนวนรวมของผลงานนักศึกษาและผู้สำเร็จการศึกษาในระดับปริญญาเอกที่ได้รับการตีพิมพ์หรือเผยแพร่ | 0 |

| | ชื่อข้อมูลพื้นฐาน | ศิลปศาสตร์ |
|-----------------|--|------------|
| 98 | ---จำนวนบทความฉบับสมบูรณ์ที่ตีพิมพ์ในรายงานสืบเนื่องจากการประชุมวิชาการระดับชาติ | 0 |
| 99 | ---จำนวนบทความฉบับสมบูรณ์ที่ตีพิมพ์ในรายงานสืบเนื่องจากการประชุมวิชาการระดับนานาชาติ หรือในวารสารทางวิชาการระดับชาติที่ไม่อยู่ในฐานข้อมูลตามประกาศ ก.พ.อ.หรือระเบียบคณะกรรมการอุดมศึกษาว่าด้วยหลักเกณฑ์การพิจารณาวารสารทางวิชาการว่าด้วยหลักเกณฑ์การพิจารณาวารสารทางวิชาการสำหรับการเผยแพร่ผลงานทางวิชาการ พ.ศ. 2556 แต่สถาบันนำเสนอสภาสถาบันอนุมัติและจัดทำเป็นประกาศให้ทราบทั่วไปและแจ้ง ก.พ.อ./กกอ. ทราบภายใน 30 วัน นับแต่วันที่ออกประกาศ | 0 |
| 100 | ---ผลงานที่ได้รับการจดอนุสิทธิบัตร | 0 |
| 101 | ---จำนวนบทความที่ตีพิมพ์ในวารสารวิชาการที่ปรากฏในฐานข้อมูล TCI กลุ่มที่ 2 | 0 |
| 102 | ---จำนวนบทความที่ตีพิมพ์ในวารสารวิชาการระดับนานาชาติ ที่ไม่อยู่ในฐานข้อมูลตามประกาศ ก.พ.อ.หรือระเบียบคณะกรรมการอุดมศึกษาว่าด้วยหลักเกณฑ์การพิจารณาวารสารทางวิชาการว่าด้วยหลักเกณฑ์การพิจารณาวารสารทางวิชาการสำหรับการเผยแพร่ผลงานทางวิชาการ พ.ศ.2556 แต่สถาบันนำเสนอสภาสถาบันอนุมัติและจัดทำเป็นประกาศให้ทราบทั่วไปและแจ้ง ก.พ.อ./กกอ. ทราบภายใน 30 วัน นับแต่วันที่ออกประกาศ (ซึ่งไม่อยู่ใน Beall's list) หรือตีพิมพ์ในวารสารวิชาการ ที่ปรากฏในฐานข้อมูล TCI กลุ่มที่ 1 | 0 |
| 103 | ---จำนวนบทความที่ตีพิมพ์ในวารสารวิชาการระดับนานาชาติ ที่ปรากฏอยู่ในฐานข้อมูลระดับนานาชาติตามประกาศ ก.พ.อ.หรือระเบียบคณะกรรมการอุดมศึกษาว่าด้วยหลักเกณฑ์การพิจารณาวารสารทางวิชาการว่าด้วยหลักเกณฑ์การพิจารณาวารสารทางวิชาการสำหรับการเผยแพร่ผลงานทางวิชาการ พ.ศ.2556 | 0 |
| 104 | ---ผลงานที่ได้รับการจดสิทธิบัตร | 0 |
| 105 | ---จำนวนงานสร้างสรรค์ที่มีการเผยแพร่สู่สาธารณะในลักษณะใดลักษณะหนึ่ง หรือผ่านสื่ออิเล็กทรอนิกส์ online | 0 |
| 106 | ---จำนวนงานสร้างสรรค์ที่ได้รับการเผยแพร่ในระดับสถาบัน | 0 |
| 107 | ---จำนวนงานสร้างสรรค์ที่ได้รับการเผยแพร่ในระดับชาติ | 0 |
| 108 | ---จำนวนงานสร้างสรรค์ที่ได้รับการเผยแพร่ในระดับความร่วมมือระหว่างประเทศ | 0 |
| 109 | ---จำนวนงานสร้างสรรค์ที่ได้รับการเผยแพร่ในระดับภูมิภาคอาเซียน | 0 |
| 110 | ---จำนวนงานสร้างสรรค์ที่ได้รับการเผยแพร่ในระดับนานาชาติ | 0 |
| 111 | จำนวนผู้สำเร็จการศึกษาระดับปริญญาเอกทั้งหมด (ปีการศึกษาที่เป็นวงรอบประเมิน) | 0 |
| ชุดข้อมูลที่ 10 | | |
| 112 | จำนวนนักศึกษาเต็มเวลาเทียบเท่า (FTES) รวมทุกหลักสูตร | 145.11 |
| 113 | ---ระดับอนุปริญญา | - |
| 114 | ---ระดับปริญญาตรี | 145.11 |
| 115 | ---ระดับ ป.บัณฑิต | - |
| 116 | ---ระดับปริญญาโท | - |
| 117 | ---ระดับ ป.บัณฑิตขั้นสูง | - |
| 118 | ---ระดับปริญญาเอก | - |
| ชุดข้อมูลที่ 11 | | |
| 119 | จำนวนเงินสนับสนุนงานวิจัยหรืองานสร้างสรรค์จากภายในสถาบัน | 275,000 |
| 120 | ----กลุ่มสาขาวิชาวิทยาศาสตร์และเทคโนโลยี | - |
| 121 | ----กลุ่มสาขาวิชาวิทยาศาสตร์สุขภาพ | - |

| | ชื่อข้อมูลพื้นฐาน | ศิลปศาสตร์ |
|-----------------|---|------------|
| 122 | ----กลุ่มสาขาวิชามนุษยศาสตร์และสังคมศาสตร์ | 275,000 |
| 123 | จำนวนเงินสนับสนุนงานวิจัยหรืองานสร้างสรรค์จากภายนอกสถาบัน | 0 |
| 124 | ----กลุ่มสาขาวิชาวิทยาศาสตร์และเทคโนโลยี | - |
| 125 | ----กลุ่มสาขาวิชาวิทยาศาสตร์สุขภาพ | - |
| 126 | ----กลุ่มสาขาวิชามนุษยศาสตร์และสังคมศาสตร์ | 0 |
| 127 | จำนวนอาจารย์ประจำที่ปฏิบัติงานจริง (ไม่นับรวมผู้ลาศึกษาต่อ) | 12 |
| 128 | ----กลุ่มสาขาวิชาวิทยาศาสตร์และเทคโนโลยี | 0 |
| 129 | ----กลุ่มสาขาวิชาวิทยาศาสตร์สุขภาพ | 0 |
| 130 | ----กลุ่มสาขาวิชามนุษยศาสตร์และสังคมศาสตร์ | 12 |
| 131 | จำนวนนักวิจัยประจำที่ปฏิบัติงานจริง (ไม่นับรวมผู้ลาศึกษาต่อ) | 0 |
| 132 | ----กลุ่มสาขาวิชาวิทยาศาสตร์และเทคโนโลยี | - |
| 133 | ----กลุ่มสาขาวิชาวิทยาศาสตร์สุขภาพ | - |
| 134 | ----กลุ่มสาขาวิชามนุษยศาสตร์และสังคมศาสตร์ | 0 |
| 135 | จำนวนอาจารย์ประจำที่ลาศึกษาต่อ | 0 |
| 136 | ----กลุ่มสาขาวิชาวิทยาศาสตร์และเทคโนโลยี | - |
| 137 | ----กลุ่มสาขาวิชาวิทยาศาสตร์สุขภาพ | - |
| 138 | ----กลุ่มสาขาวิชามนุษยศาสตร์และสังคมศาสตร์ | 0 |
| 139 | จำนวนนักวิจัยประจำที่ลาศึกษาต่อ | 0 |
| 140 | ----กลุ่มสาขาวิชาวิทยาศาสตร์และเทคโนโลยี | - |
| 141 | ----กลุ่มสาขาวิชาวิทยาศาสตร์สุขภาพ | - |
| 142 | ----กลุ่มสาขาวิชามนุษยศาสตร์และสังคมศาสตร์ | 0 |
| ชุดข้อมูลที่ 12 | | |
| 143 | บทความวิจัยหรือบทความวิชาการฉบับสมบูรณ์ที่ตีพิมพ์ในรายงานสืบเนื่องจากการประชุมวิชาการระดับชาติ | 0 |
| 144 | ----กลุ่มสาขาวิชาวิทยาศาสตร์และเทคโนโลยี | - |
| 145 | ----กลุ่มสาขาวิชาวิทยาศาสตร์สุขภาพ | - |
| 146 | ----กลุ่มสาขาวิชามนุษยศาสตร์และสังคมศาสตร์ | 0 |
| 147 | บทความวิจัยหรือบทความวิชาการฉบับสมบูรณ์ที่ตีพิมพ์ในรายงานสืบเนื่องจากการประชุมวิชาการระดับนานาชาติ หรือในวารสารทางวิชาการระดับชาติที่ไม่อยู่ในฐานข้อมูล ตามประกาศ ก.พ.อ. หรือระเบียบคณะกรรมการการอุดมศึกษาว่าด้วย หลักเกณฑ์การพิจารณาวารสารทางวิชาการสำหรับการเผยแพร่ผลงานทางวิชาการ พ.ศ.2556 แต่สถาบันนำเสนอสถาบันอนุมัติ และจัดทำเป็นประกาศให้ทราบเป็นการทั่วไป และแจ้งให้ กพอ./กกอ.ทราบภายใน 30 วันนับแต่วันที่ออกประกาศ | 0 |
| 148 | ----กลุ่มสาขาวิชาวิทยาศาสตร์และเทคโนโลยี | - |
| 149 | ----กลุ่มสาขาวิชาวิทยาศาสตร์สุขภาพ | - |
| 150 | ----กลุ่มสาขาวิชามนุษยศาสตร์และสังคมศาสตร์ | 0 |
| 151 | ผลงานที่ได้รับการจดอนุสิทธิบัตร | 0 |
| 152 | ----กลุ่มสาขาวิชาวิทยาศาสตร์และเทคโนโลยี | - |
| 153 | ----กลุ่มสาขาวิชาวิทยาศาสตร์สุขภาพ | - |
| 154 | ----กลุ่มสาขาวิชามนุษยศาสตร์และสังคมศาสตร์ | 0 |

| | ชื่อข้อมูลพื้นฐาน | ศิลปศาสตร์ |
|-----|---|------------|
| 155 | บทความวิจัยหรือบทความวิชาการฉบับสมบูรณ์ที่ตีพิมพ์ในวารสารทางวิชาการที่ปรากฏในฐานข้อมูล TCI กลุ่มที่ 2 | 1 |
| 156 | ----กลุ่มสาขาวิชาวิทยาศาสตร์และเทคโนโลยี | - |
| 157 | ----กลุ่มสาขาวิชาวิทยาศาสตร์สุขภาพ | - |
| 158 | ----กลุ่มสาขาวิชามนุษยศาสตร์และสังคมศาสตร์ | 1 |
| 159 | บทความวิจัยหรือบทความวิชาการฉบับสมบูรณ์ที่ตีพิมพ์ในวารสารทางวิชาการระดับนานาชาติที่ไม่อยู่ในฐานข้อมูล ตามประกาศ ก.พ.อ. หรือระเบียบคณะกรรมการการอุดมศึกษาว่าด้วยหลักเกณฑ์การพิจารณาวารสารทางวิชาการสำหรับการเผยแพร่ผลงานทางวิชาการ พ.ศ.2556 แต่สถาบันนำเสนอเอกสารฉบับอนุมัติและจัดทำเป็นประกาศให้ทราบเป็นการทั่วไป และแจ้งให้ กพอ./กกอ.ทราบภายใน 30 วันนับแต่วันที่ออกประกาศ (ซึ่งไม่อยู่ใน Beall's list) หรือตีพิมพ์ในวารสารวิชาการที่ปรากฏในฐานข้อมูล TCI กลุ่มที่ 1 | 2 |
| 160 | ----กลุ่มสาขาวิชาวิทยาศาสตร์และเทคโนโลยี | - |
| 161 | ----กลุ่มสาขาวิชาวิทยาศาสตร์สุขภาพ | - |
| 162 | ----กลุ่มสาขาวิชามนุษยศาสตร์และสังคมศาสตร์ | 2 |
| 163 | บทความวิจัยหรือบทความวิชาการฉบับสมบูรณ์ที่ตีพิมพ์ในวารสารทางวิชาการระดับนานาชาติที่ปรากฏในฐานข้อมูลระดับนานาชาติตามประกาศ ก.พ.อ. หรือระเบียบคณะกรรมการการอุดมศึกษา ว่าด้วยหลักเกณฑ์การพิจารณาวารสารทางวิชาการสำหรับการเผยแพร่ผลงานทางวิชาการ พ.ศ.2556 | 0 |
| 164 | ----กลุ่มสาขาวิชาวิทยาศาสตร์และเทคโนโลยี | - |
| 165 | ----กลุ่มสาขาวิชาวิทยาศาสตร์สุขภาพ | - |
| 166 | ----กลุ่มสาขาวิชามนุษยศาสตร์และสังคมศาสตร์ | 0 |
| 167 | ผลงานได้รับการจดสิทธิบัตร | 0 |
| 168 | ----กลุ่มสาขาวิชาวิทยาศาสตร์และเทคโนโลยี | - |
| 169 | ----กลุ่มสาขาวิชาวิทยาศาสตร์สุขภาพ | - |
| 170 | ----กลุ่มสาขาวิชามนุษยศาสตร์และสังคมศาสตร์ | 0 |
| 171 | ผลงานวิชาการรับใช้สังคมที่ได้รับการประเมินผ่านเกณฑ์การขอตำแหน่งทางวิชาการแล้ว | 0 |
| 172 | ----กลุ่มสาขาวิชาวิทยาศาสตร์และเทคโนโลยี | - |
| 173 | ----กลุ่มสาขาวิชาวิทยาศาสตร์สุขภาพ | - |
| 174 | ----กลุ่มสาขาวิชามนุษยศาสตร์และสังคมศาสตร์ | 0 |
| 175 | ผลงานวิจัยที่หน่วยงานหรือองค์กรระดับชาติว่าจ้างให้ดำเนินการ | 0 |
| 176 | ----กลุ่มสาขาวิชาวิทยาศาสตร์และเทคโนโลยี | - |
| 177 | ----กลุ่มสาขาวิชาวิทยาศาสตร์สุขภาพ | - |
| 178 | ----กลุ่มสาขาวิชามนุษยศาสตร์และสังคมศาสตร์ | 0 |
| 179 | ผลงานค้นพบพันธุ์พืช พันธุ์สัตว์ ที่ค้นพบใหม่และได้รับการจดทะเบียน | 0 |
| 180 | ----กลุ่มสาขาวิชาวิทยาศาสตร์และเทคโนโลยี | - |
| 181 | ----กลุ่มสาขาวิชาวิทยาศาสตร์สุขภาพ | - |
| 182 | ----กลุ่มสาขาวิชามนุษยศาสตร์และสังคมศาสตร์ | 0 |
| 183 | ตำราหรือหนังสือหรืองานแปลที่ได้รับการประเมินผ่านเกณฑ์การขอตำแหน่งทางวิชาการแล้ว | 0 |
| 184 | ----กลุ่มสาขาวิชาวิทยาศาสตร์และเทคโนโลยี | 0 |
| 185 | ----กลุ่มสาขาวิชาวิทยาศาสตร์สุขภาพ | - |

| | ชื่อข้อมูลพื้นฐาน | ศิลปศาสตร์ |
|-----|---|------------|
| 186 | ----กลุ่มสาขาวิชามนุษยศาสตร์และสังคมศาสตร์ | - |
| 187 | ตำราหรือหนังสือหรืองานแปลที่ผ่านการพิจารณาตามหลักเกณฑ์การประเมินตำแหน่งทางวิชาการ แต่ไม่ได้นำมาขอรับการประเมินตำแหน่งทางวิชาการ | 0 |
| 188 | ----กลุ่มสาขาวิชาวิทยาศาสตร์และเทคโนโลยี | - |
| 189 | ----กลุ่มสาขาวิชาวิทยาศาสตร์สุขภาพ | - |
| 190 | ----กลุ่มสาขาวิชามนุษยศาสตร์และสังคมศาสตร์ | 0 |
| 191 | งานสร้างสรรค์ที่มีการเผยแพร่สู่สาธารณะในลักษณะใดลักษณะหนึ่ง หรือผ่านสื่ออิเล็กทรอนิกส์ online | 0 |
| 192 | ----กลุ่มสาขาวิชาวิทยาศาสตร์และเทคโนโลยี | - |
| 193 | ----กลุ่มสาขาวิชาวิทยาศาสตร์สุขภาพ | - |
| 194 | ----กลุ่มสาขาวิชามนุษยศาสตร์และสังคมศาสตร์ | 0 |
| 195 | งานสร้างสรรค์ที่ได้รับการเผยแพร่ในระดับสถาบัน | 0 |
| 196 | ----กลุ่มสาขาวิชาวิทยาศาสตร์และเทคโนโลยี | - |
| 197 | ----กลุ่มสาขาวิชาวิทยาศาสตร์สุขภาพ | - |
| 198 | ----กลุ่มสาขาวิชามนุษยศาสตร์และสังคมศาสตร์ | 0 |
| 199 | งานสร้างสรรค์ที่ได้รับการเผยแพร่ในระดับชาติ | 0 |
| 200 | ----กลุ่มสาขาวิชาวิทยาศาสตร์และเทคโนโลยี | - |
| 201 | ----กลุ่มสาขาวิชาวิทยาศาสตร์สุขภาพ | - |
| 202 | ----กลุ่มสาขาวิชามนุษยศาสตร์และสังคมศาสตร์ | 0 |
| 203 | งานสร้างสรรค์ที่ได้รับการเผยแพร่ในระดับความร่วมมือระหว่างประเทศ | 0 |
| 204 | ----กลุ่มสาขาวิชาวิทยาศาสตร์และเทคโนโลยี | - |
| 205 | ----กลุ่มสาขาวิชาวิทยาศาสตร์สุขภาพ | - |
| 206 | ----กลุ่มสาขาวิชามนุษยศาสตร์และสังคมศาสตร์ | 0 |
| 207 | งานสร้างสรรค์ที่ได้รับการเผยแพร่ในระดับภูมิภาคอาเซียน | 0 |
| 208 | ----กลุ่มสาขาวิชาวิทยาศาสตร์และเทคโนโลยี | - |
| 209 | ----กลุ่มสาขาวิชาวิทยาศาสตร์สุขภาพ | - |
| 210 | ----กลุ่มสาขาวิชามนุษยศาสตร์และสังคมศาสตร์ | 0 |
| 211 | งานสร้างสรรค์ที่ได้รับการเผยแพร่ในระดับนานาชาติ | 0 |
| 212 | ----กลุ่มสาขาวิชาวิทยาศาสตร์และเทคโนโลยี | - |
| 213 | ----กลุ่มสาขาวิชาวิทยาศาสตร์สุขภาพ | - |
| 214 | ----กลุ่มสาขาวิชามนุษยศาสตร์และสังคมศาสตร์ | 0 |

**ตารางผลการประเมินตามองค์ประกอบคุณภาพ
ประเภทสถาบัน ค 2 (สถาบันที่เน้นระดับปริญญาตรี)**

ตาราง ป. 1 ตารางสรุปผลการประเมินตามองค์ประกอบคุณภาพเฉพาะตัวบ่งชี้ของมหาวิทยาลัย

| องค์ประกอบ/ตัวบ่งชี้ | ผลการดำเนินงานระดับคณะ | คะแนนการประเมิน (ตามเกณฑ์ สกอ.) | | หมายเหตุ (เหตุผล การประเมินที่ต่างจาก SAR) | |
|---|--|--|-------------|--|---------------|
| 1. การผลิตบัณฑิต | | | | | |
| 1.1 ผลการบริหารจัดการหลักสูตรโดยรวม | ผลรวมของค่าคะแนนประเมินของทุกหลักสูตร | 3.31 | 3.31 | | |
| | จำนวนหลักสูตรทั้งหมดที่คณะรับผิดชอบ | 1 | | | |
| 1.2 อาจารย์ประจำคณะที่มีคุณวุฒิปริญญาเอก | 1. ร้อยละของอาจารย์ประจำที่มีคุณวุฒิปริญญาเอก | จำนวนอาจารย์ประจำคณะที่มีคุณวุฒิปริญญาเอก | 2 | 16.67 | |
| | | จำนวนอาจารย์ประจำคณะทั้งหมด | 12 | | |
| | 2. แปลงค่าร้อยละที่คำนวณได้ในข้อ 1 เทียบกับคะแนนเต็ม 5 | | | 2.08 | |
| 1.3 อาจารย์ประจำคณะที่ดำรงตำแหน่งทางวิชาการ | 1. ร้อยละของอาจารย์ประจำคณะที่ดำรงตำแหน่งทางวิชาการ | จำนวนอาจารย์ประจำคณะที่ดำรงตำแหน่งทางวิชาการ | 1 | 8.33 | |
| | | จำนวนอาจารย์ประจำคณะทั้งหมด | 12 | | |
| | 2. แปลงค่าร้อยละที่คำนวณได้ในข้อ 1 เทียบกับคะแนนเต็ม 5 | | | 0.69 | |
| 1.4 จำนวนนักศึกษาเต็มเวลาเทียบเท่าต่อจำนวนอาจารย์ประจำ | 1. คำนวณหาค่าความแตกต่างจากเกณฑ์มาตรฐานและนำมาคิดเป็นค่าร้อยละ | -51.63 | คะแนนที่ได้ | 5 | |
| 1.5 การบริการนักศึกษาระดับปริญญาตรี | มีการดำเนินการ (ข้อ) | 5 | คะแนนที่ได้ | 4 | 1,2,4,5,7 |
| 1.6 กิจกรรมนักศึกษาระดับปริญญาตรี | มีการดำเนินการ (ข้อ) | 4 | คะแนนที่ได้ | 3 | 1,2,3,4 |
| 1.7 นักศึกษามีส่วนร่วมในการสร้างสรรค์นวัตกรรม | มีการดำเนินการ (ข้อ) | 4 | คะแนนที่ได้ | 4 | 1,2,3,4 |
| 1.8 การพัฒนาทักษะภาษาอังกฤษสำหรับนักศึกษา | มีการดำเนินการ (ข้อ) | 3 | คะแนนที่ได้ | 3 | 2,3,4 |
| 2. การวิจัยและนวัตกรรม | | | | | |
| 2.1 ระบบและกลไกการบริหารและพัฒนา งานวิจัยและนวัตกรรม | มีการดำเนินการ (ข้อ) | 7 | คะแนนที่ได้ | 5 | 1,3,4,5,6,7,8 |
| 2.2 เงินสนับสนุนงานวิจัยและนวัตกรรมของอาจารย์ประจำ | 1. คำนวณจำนวนเงินสนับสนุนงานวิจัยและนวัตกรรมจากภายในและภายนอกต่อจำนวนอาจารย์ประจำคณะ | จำนวนเงินสนับสนุนงานวิจัยฯ จากภายในและภายนอก | 275,000.00 | 22,916.67 | |
| | | จำนวนอาจารย์ประจำคณะทั้งหมด (ไม่นับรวมผู้ลาศึกษาต่อ) | 12 | | |
| | 2. แปลงจำนวนเงินที่คำนวณได้ในข้อ 1 เทียบกับคะแนนเต็ม 5 | | | 4.58 | |
| 2.3 ผลงานทางวิชาการของอาจารย์ประจำ | 1. คำนวณค่าร้อยละของผลรวมถ่วงน้ำหนักของผลงานทางวิชาการของอาจารย์ประจำคณะตามสูตร | ผลรวมถ่วงน้ำหนักของผลงานทางวิชาการของอาจารย์ประจำคณะ | 2.2 | 18.33 | |
| | | จำนวนอาจารย์ประจำคณะทั้งหมด | 12 | | |
| | 2. แปลงค่าร้อยละที่คำนวณได้ในข้อ 1 เทียบกับคะแนนเต็ม 5 | | | 4.58 | |
| 3. การบริการวิชาการ | | | | | |
| 3.1 การบริการวิชาการแก่สังคม | มีการดำเนินการ (ข้อ) | 6 | คะแนนที่ได้ | 5 | ครบทุกข้อ |
| 4. การทะนุบำรุงศิลปวัฒนธรรม การเล่นพื้นบ้านและกีฬาไทย | | | | | |
| 4.1 ระบบและกลไกการทำนุบำรุงศิลปะและวัฒนธรรม | มีการดำเนินการ (ข้อ) | 5 | คะแนนที่ได้ | 5 | 1,2,3,4,5 |
| 5. การบริหารจัดการ | | | | | |
| 5.1 การบริหารของคณะเพื่อการกำกับติดตามผลลัพธ์ตามพันธกิจกลุ่มสถาบัน และเอกลักษณ์ของคณะ | มีการดำเนินการ (ข้อ) | 6 | คะแนนที่ได้ | 4 | 1,3,4,5,6,7 |
| 5.2 ระบบกำกับกับการประกันคุณภาพหลักสูตร | มีการดำเนินการ (ข้อ) | 6 | คะแนนที่ได้ | 5 | ครบทุกข้อ |
| ผลการประเมินระดับคณะ | คะแนนประเมินจากคะแนนเต็ม 5 ได้เท่ากับ | | 3.88 | | |
| | การดำเนินงานอยู่ในระดับ | | ดี | | |

ตาราง ป. 2 ตารางวิเคราะห์คุณภาพการศึกษาระดับคณะ

| องค์ประกอบ ที่ | คะแนนการประเมินเฉลี่ย | | | | | ผลการประเมิน | |
|--------------------------|-----------------------|------------------------|---------------------|---------------------|-----------------|--|--------------|
| | จำนวน ตัวบ่งชี้ | I | P | O | คะแนน เฉลี่ย | 0.00 – 1.50 การดำเนินงานต้องปรับปรุงเร่งด่วน | ผลการประเมิน |
| | | | | | | 1.51 – 2.50 การดำเนินงานต้องปรับปรุง | |
| | | | | | | 2.51 – 3.50 การดำเนินงานระดับพอใช้ | |
| | | | | | | 3.51 – 4.50 การดำเนินงานระดับดี | |
| | | | | | | 4.51 – 5.00 การดำเนินงานระดับดีมาก | |
| 1 | 8 | 2.59 | 3.50 | 3.31 | 3.14 | การดำเนินงานระดับพอใช้ | |
| 2 | 3 | 4.58 | 5.00 | 4.58 | 4.72 | การดำเนินงานระดับดีมาก | |
| 3 | 1 | - | 5.00 | - | 5.00 | การดำเนินงานระดับดีมาก | |
| 4 | 1 | - | 5.00 | - | 5.00 | การดำเนินงานระดับดีมาก | |
| 5 | 2 | - | 4.50 | - | 4.50 | การดำเนินงานระดับดี | |
| รวม | 15 | 4 | 9 | 2 | 3.88 | การดำเนินงานระดับดี | |
| คะแนนเฉลี่ย | | 3.09 | 4.22 | 3.95 | | | |
| ผลการประเมิน ระดับคณะ | | การดำเนินงานระดับพอใช้ | การดำเนินงานระดับดี | การดำเนินงานระดับดี | | | |