

รายงานผลการประเมินคุณภาพการศึกษาภายใน
ระดับวิทยาเขตชุมพร

มหาวิทยาลัยการกีฬาแห่งชาติ
ระดับอุดมศึกษา
กลุ่ม ค2 สถาบันเฉพาะทางที่เน้นระดับปริญญาตรี
ปีการศึกษา 2561

มหาวิทยาลัยการกีฬาแห่งชาติ วิทยาเขตชุมพร

ตรวจประเมินคุณภาพฯ วันที่ 26-27 เดือน สิงหาคม พ.ศ. 2562

คำนำ

ตามที่มหาวิทยาลัยการกีฬาแห่งชาติได้แต่งตั้งคณะกรรมการตรวจประเมินคุณภาพการศึกษาภายในระดับคณะและวิทยาเขต ซึ่งเป็นไปตามข้อกำหนดการตรวจประเมินคุณภาพมหาวิทยาลัยการกีฬาแห่งชาติ และสำนักงานคณะกรรมการการอุดมศึกษา









คณะผู้ประเมินได้ศึกษาเอกสารตรวจเยี่ยมในพื้นที่ สังกัดและสัมภาษณ์ผู้มีส่วนได้ส่วนเสียโดยวิธีสุ่มสอบถามเพื่อสะท้อนสภาพการดำเนินงานจริงของหน่วยงาน ซึ่งเป็นไปตามหลักเกณฑ์และกระบวนการที่มหาวิทยาลัยการกีฬาแห่งชาติกำหนดและจัดทำเป็นรายงานฉบับสมบูรณ์ฉบับนี้แล้ว

คณะผู้ประเมินหวังอย่างยิ่งว่าผลการประเมิน ข้อสังเกต และข้อเสนอแนะต่าง ๆ ที่ได้ให้ไว้ระหว่างการตรวจเยี่ยมและประเมินในรายงานฉบับนี้จะประโยชน์ และมีส่วนช่วยในการพัฒนาคุณภาพการจัดการศึกษาของหน่วยงาน ให้มีความเข้มแข็งมากยิ่งขึ้น สามารถสะท้อนสภาพจริงที่ผู้บริหารหน่วยงานสามารถนำไปใช้ประโยชน์ในการพัฒนาตามนโยบายของสถาบันได้อย่างมีประสิทธิภาพต่อไป

วัตถุประสงค์ในการประเมิน

1. เพื่อตรวจสอบและประเมินการดำเนินงานของหน่วยงาน ตามระบบและกลไกการประกันคุณภาพการศึกษาภายใน และวิเคราะห์เปรียบเทียบผลการดำเนินงานตามองค์ประกอบคุณภาพ ตัวบ่งชี้ตามเกณฑ์ของมหาวิทยาลัยการกีฬาแห่งชาติ
2. เพื่อยืนยันสภาพและประสิทธิผลของการปฏิบัติงานของหน่วยงาน
3. เพื่อให้หน่วยงานทราบสภาพการดำเนินงานที่แท้จริงของตนเอง อันจะนำไปสู่แนวทางเพื่อการปรับปรุงพัฒนาตามวัตถุประสงค์และเป้าหมายที่หน่วยงานกำหนดไว้
4. เพื่อนำเสนอจุดเด่น จุดที่ควรพัฒนา และข้อเสนอแนะในการพัฒนาและปรับปรุงคุณภาพการดำเนินงานของหน่วยงาน

โดยมีรายชื่อคณะกรรมการและผู้บริหารหน่วยงาน ดังนี้

ชื่อ-สกุล	ลายมือชื่อ	ชื่อ-สกุล	ลายมือชื่อ
1. รศ.ดร.ชูศักดิ์ เอกเพชร ประธานกรรมการ		1. นายณัฐกร หงส์เจริญกุล รองอธิการบดีประจำวิทยาเขต	
2. ผศ.นันทภัทร คำวิจิตร กรรมการ		2. ผศ.ลีนา ทองมาก รองคณบดีคณะวิทยาศาสตร์ การกีฬาและสุขภาพ	
3. อาจารย์ชวนชม อาษา กรรมการ		3. อาจารย์วนิดา พูลนวล รองคณบดีคณะศิลปศาสตร์	
4. อาจารย์นันทิชา เจษฎาเมธีวี เลขานุการ		4. ผศ.นงลักษณ์ สันติวณิชช์ รองคณบดีคณะศึกษาศาสตร์	

บทสรุปผู้บริหาร

ในปีการศึกษา 2561 มหาวิทยาลัยการกีฬาแห่งชาติ วิทยาเขตชุมพร ได้จัดให้มีการประเมินคุณภาพในระดับวิทยาเขต

ผลการประเมินในภาพรวมระดับวิทยาเขต พบว่า มีคะแนนเฉลี่ย 3.69 มีการดำเนินงานระดับดี โดยมีองค์ประกอบที่ 2 3 4 และ 5 มีการดำเนินงานระดับดี วิเคราะห์ปัจจัยนำเข้า มีการดำเนินงานระดับพอใช้ กระบวนการมีการดำเนินงานระดับดี และผลลัพธ์มีการดำเนินงานระดับพอใช้

วิทยาเขตชุมพรมีจุดเด่น (พร้อมแนวทางเสริม)

1. วิทยาเขตมีความพร้อมด้านอาคารสถานที่และบุคลากรทางด้านการกีฬาและสุขภาพ ที่เอื้ออำนวยต่อการจัดการเรียนการสอน และการบริการวิชาการแก่ชุมชน

วิทยาเขตชุมพรมีจุดอ่อน (พร้อมแนวทางปรับปรุงแก้ไข)

1. ด้านการบริการวิชาการควรขยายการบริการวิชาการให้กว้างขวางครอบคลุมกลุ่มเป้าหมายต่าง ๆ ให้หลากหลาย โดยอาจจัดกิจกรรมเพิ่มเติมในช่วงเย็นและวันหยุด

2. ปรับปรุงระเบียบที่เกี่ยวข้องกับค่าใช้จ่ายในการบริการวิชาการให้เหมาะสมและปฏิบัติได้คล่องตัว

3. ส่งเสริมความร่วมมือกับสถานศึกษาในกิจกรรมที่เกี่ยวข้องให้มากขึ้นเพื่อเป็นการบริการวิชาการ และจูงใจนักเรียนให้เข้าศึกษาในมหาวิทยาลัย

4. ปรับปรุงแนวทางการพัฒนาบุคลากรสายสนับสนุนให้ชัดเจนและส่งเสริมสวัสดิการสำหรับลูกจ้างชั่วคราวให้เป็นรูปธรรม

วิธีดำเนินงาน

วันที่ 26 สิงหาคม 2562			
08.00-12.00 น.	<ul style="list-style-type: none"> ● ประชุมคณะกรรมการประเมิน (ห้องทำงานทีมผู้ประเมิน) <ul style="list-style-type: none"> - เพื่อประชุมและวางแผนทำงาน - ตัดสินผลการประเมินเบื้องต้น - ตรวจสอบเอกสารหลักฐาน - ขอหลักฐานเพิ่มเติม 		
12.00-13.00 น.	รับประทานอาหารกลางวัน		
13.00-13.30 น.	<ul style="list-style-type: none"> ● ผู้บริหารกล่าวต้อนรับทีมผู้ประเมินโดยรองอธิการบดีประจำวิทยาเขต (ห้องประชุม) ● <u>ประธานผู้ประเมินภายใน</u>: กล่าวแนะนำผู้ประเมินภายในและวัตถุประสงค์ของการประเมินภายใน ● ทีมผู้บริหารระดับวิทยาเขต นำเสนอผลการดำเนินงานในรอบปีการศึกษา 2561 (10 นาที) เชิญเข้าร่วมประชุม (รองอธิการบดีประจำวิทยาเขต ผู้ช่วยอธิการบดี ประจำวิทยาเขต รองคณบดี 3 คณะวิชา และหัวหน้าสำนักงานรองอธิการบดี) 		
	<u>ทีม 1</u> รศ.ดร.ชูศักดิ์ เอกเพชร	<u>ทีม 2</u> ผศ.นันทภัทร คำวิจิตร	<u>ทีม 3</u> อ.ชวนชม อาษา
13.30-14.00 น.	สัมภาษณ์ตัวแทน กรรมการวิทยาเขต นายนพพร อูสิทธิ์	สัมภาษณ์ผู้ช่วยอธิการบดี ฝ่ายกิจการนักศึกษาฯ ผศ.ธเนศพล สุขสด	สัมภาษณ์ผู้ช่วยอธิการบดี ฝ่ายแผนและพัฒนา อ.ทิตา สังข์วรกาญจน์
14.00-14.30 น.	สัมภาษณ์รองอธิการบดี ประจำวิทยาเขต นายณัฐกร หงส์เจริญกุล	สัมภาษณ์ผู้ช่วยอธิการบดี ฝ่ายวิจัยและประกันคุณภาพ การศึกษา รศ.มลิวลัย ผิวคราม	สัมภาษณ์ผู้ช่วยอธิการบดี ฝ่ายวิชาการ ผศ.อุไรวรรณ วรกุลรังสรรค์
14.30-15.00 น.	สัมภาษณ์รองคณบดี คณะวิทยาศาสตร์การกีฬา และสุขภาพ ผศ.ฉุณา ทองมาก	สัมภาษณ์รองคณบดี คณะศิลปศาสตร์ อ.วนิดา พูลนวล	สัมภาษณ์รองคณบดี คณะศึกษาศาสตร์ ผศ.นงลักษณ์ สันติวงษ์ชัย
15.00-15.30 น.	สัมภาษณ์ผู้ช่วยอธิการบดี ฝ่ายบริหาร ผศ.ดร.ทวีศักดิ์ กากแก้ว	สัมภาษณ์หัวหน้าสำนักงาน รองอธิการบดีฯ อ.อมรินทร์ หัตถกิจ	สัมภาษณ์หัวหน้า สำนักงานกีฬา อ.จิริยุทธ คงพยัคฆ์

วันที่ 26 สิงหาคม 2562			
	ทีม 1 รศ.ดร.ชูศักดิ์ เอกเพชร	ทีม 2 ผศ.นันทภัทร คำวิจิตร	ทีม 3 อ.ชวนชม อาษา
15.30-16.00 น.	สัมภาษณ์ตัวแทนเจ้าหน้าที่ คณะวิทยาศาสตร์ฯ น.ส.วรมน คำระหงษ์	สัมภาษณ์ตัวแทนเจ้าหน้าที่ คณะศิลปศาสตร์ น.ส.อริษา ลาพรผล	สัมภาษณ์ตัวแทนเจ้าหน้าที่ คณะศึกษาศาสตร์ น.ส.สุภาพร สิงห์เหล็ก
13.00-16.00 น.	● ส่งเอกสารหลักฐานเพิ่มเติม (ถ้ามี)		
16.00-18.00 น.	● ประชุมตัดสินผล ระดับคณะและวิทยาเขต		
วันที่ 27 สิงหาคม 2562			
08.00-12.00 น.	● ทีมผู้ประเมินจัดทำรายงานระดับคณะและวิทยาเขต		
12.00-13.00 น.	● รับประทานอาหารกลางวัน		
13.00-13.30 น.	● Lessons Learned โดยประธานผู้ประเมิน		
13.30-14.30 น.	● รายงานผลการประเมินระดับวิทยาเขตด้วยวาจา (บุคลากรทั้งหมดของวิทยาเขตในห้องประชุมรวม) ● อภิปราย ชักถาม เพิ่มเติม และปิดการประชุม		
14.30-15.00 น.	● ทีมผู้ประเมินประชุมปรับรายงานผลการประเมินฉบับสมบูรณ์ และส่งรายงาน		

สรุปผลการประเมิน

ระดับวิทยาเขต ประกอบด้วย 5 องค์กรประกอบ 17 ตัวบ่งชี้

องค์กรประกอบ/ ตัวบ่งชี้	เกณฑ์การพิจารณา	เป้าหมาย การดำเนินงาน	ผลการดำเนินงาน (คะแนน)		
			2559	2560	2561
1. การผลิตบัณฑิต					
1.1 ผลการบริหารจัดการหลักสูตรโดยรวม	ค่าเฉลี่ยของคะแนนประเมินของ ทุกหลักสูตรที่วิทยาเขต รับผิดชอบ	คะแนน 3.30	3.33	3.28	3.41
1.2 อาจารย์ประจำวิทยาเขตที่มีคุณวุฒิ ปริญญาเอก	ร้อยละของอาจารย์ประจำ วิทยาเขต ที่มีคุณวุฒิปริญญาเอก	คะแนน 3.31 ร้อยละ 25	2.78	2.57	2.21
1.3 อาจารย์ประจำวิทยาเขตที่ดำรงตำแหน่ง ทางวิชาการ	ร้อยละของอาจารย์ประจำวิทยา เขตที่ดำรงตำแหน่งทางวิชาการ	คะแนน 3.33 ร้อยละ 40	4.40	3.92	3.43
1.4 การบริการนัศึกษาระดับปริญญาตรี	เกณฑ์มาตรฐาน 7 ข้อ	6 ข้อ	5	5	4
1.5 กิจกรรมนัศึกษาระดับปริญญาตรี	เกณฑ์มาตรฐาน 6 ข้อ	6 ข้อ	3	2	3
2. การวิจัยและนวัตกรรม					
2.1 ระบบและกลไกการบริหารและพัฒนา งานวิจัยและนวัตกรรม	เกณฑ์มาตรฐาน 8 ข้อ	5 ข้อ	5	3	5
2.2 เงินสนับสนุนงานวิจัยและ นวัตกรรม ทั้งภายในและ ภายนอกต่อจำนวนอาจารย์ ประจำ	เงินสนับสนุนงานวิจัยและ นวัตกรรม ทั้งภายในและ ภายนอกต่อจำนวนอาจารย์ ประจำ	3 คะแนน	3.62	2.06	4.59
2.3 ผลงานทางวิชาการของอาจารย์ประจำ	ผลงานทางวิชาการ ทุก ประเภทต่ออาจารย์ประจำ	2.5 คะแนน	2.28	2.74	3.65
3. การบริการวิชาการ					
3.1 การบริการวิชาการแก่สังคม	เกณฑ์มาตรฐาน 8 ข้อ	7 ข้อ	5	5	4
4. การทะนุบำรุงศิลปวัฒนธรรม การละเล่นพื้นบ้าน และกีฬาไทย					
4.1 ระบบและกลไกการทะนุบำรุง ศิลปวัฒนธรรม การละเล่นพื้นบ้าน และ กีฬาไทย	เกณฑ์มาตรฐาน 7 ข้อ	7 ข้อ	4	3	4
5. การบริหารจัดการ					
5.1 การบริหารของวิทยาเขตเพื่อ การกำกับ ติดตามผลลัพธ์ ตามพันธกิจ กลุ่มสถาบัน และเอกลักษณ์ของวิทยาเขต	เกณฑ์มาตรฐาน 8 ข้อ	7 ข้อ	4	3	4

องค์ประกอบ/ ตัวบ่งชี้	เกณฑ์การพิจารณา	เป้าหมาย การดำเนินงาน	ผลการดำเนินงาน (คะแนน)		
			2559	2560	2561
5.2 ผลการบริหารงานของคณะ	คะแนนเฉลี่ยของผลการประเมินระดับคณะทุกคณะ	3 คะแนน	3.70	3.29	3.86
5.3 ระบบกำกับการณ์ประกันคุณภาพหลักสูตรและคณะ	เกณฑ์มาตรฐาน 6 ข้อ	6 ข้อ	5	3	5
5.4 นักศึกษาเข้าร่วมแข่งขันกีฬาในระดับชาติ	ร้อยละของนักศึกษาที่เข้าร่วมแข่งขันกีฬาในระดับชาติ	3 คะแนน			5
5.5 นักศึกษาเข้าร่วมแข่งขันกีฬาระดับนานาชาติ	ร้อยละของนักศึกษาที่เข้าร่วมแข่งขันกีฬาระดับนานาชาติ	3 คะแนน			2.5
5.6 นักศึกษาได้รับรางวัลในการเข้าร่วมแข่งขันกีฬาระดับชาติ	ร้อยละของนักศึกษาที่ได้รับเหรียญรางวัลในการเข้าร่วมแข่งขันกีฬาระดับชาติ	3 คะแนน			5
5.7 นักศึกษาได้รับรางวัลในการเข้าร่วมแข่งขันกีฬาระดับนานาชาติ	ร้อยละของนักศึกษาที่ได้รับเหรียญรางวัลในการเข้าร่วมแข่งขันกีฬาระดับนานาชาติ	3 คะแนน			0
ระดับคะแนนประเมินจากคะแนนเต็ม 5 ได้คะแนน			3.93	3.22	3.69

ข้อเสนอแนะรายองค์ประกอบ

องค์ประกอบที่ 1: การผลิตบัณฑิต

จุดเด่น	แนวทางเสริมจุดเด่น
-	-
จุดที่ควรพัฒนา	แนวทางพัฒนา
1. จำนวนอาจารย์ประจำวิทยาเขตและคณะที่มีคุณวุฒิปริญญาเอก ต่ำกว่าเกณฑ์ ที่ สกอ.กำหนด (ร้อยละ40) (วิทยาเขต ร้อยละ 17.65 คณะศิลปศาสตร์ ร้อยละ 15.38 และคณะศึกษาศาสตร์ ร้อยละ 14.29)	1. รองอธิการบดีประจำวิทยาเขต และรองคณบดีคณะศิลปศาสตร์และคณะศึกษาศาสตร์ ควรเฝ้าระวังการเร่งด่วนในการกำกับติดตามให้มีการจัดทำและดำเนินการตามแผนพัฒนาบุคลากรเพื่อสนับสนุนอาจารย์ได้มีคุณวุฒิ และตำแหน่งทางวิชาการ โดยให้อาจารย์ที่อยู่ในเกณฑ์การพัฒนาทุกคน รายงานความก้าวหน้าให้คณะกรรมการประจำคณะได้ทราบทุก 3 เดือน
2. ค่า FTES ของคณะศิลปศาสตร์ คณะศึกษาศาสตร์ มีค่าเป็นลบ (-54.13 และ -21.85 ตามลำดับ) คณะวิทยาศาสตร์การกีฬาและสุขภาพ มีค่าเป็นบวก (6.49)	คณะศิลปศาสตร์และคณะศึกษาศาสตร์ 2.1 ควรสนับสนุนส่งเสริมให้มีการรับนักศึกษาได้ตามแผน และการคงอยู่ของนักศึกษาให้เป็นไปตามแผนได้มากที่สุด และอาจารย์ควรพัฒนาตนเองในด้านอื่นๆ เช่น การทำวิจัย การขอตำแหน่งทางวิชาการ หรือศึกษาต่อ และการบริการวิชาการเพื่อสร้างรายได้ให้กับองค์กร คณะวิทยาศาสตร์การกีฬาและสุขภาพ 2.2 ควรดำเนินการจัดหาอัตรากำลังเพิ่มเติม เพื่อให้อัตราอาจารย์ต่อนักศึกษาอยู่ในเกณฑ์มาตรฐาน
3. การปรับปรุงการให้บริการนักศึกษาระดับปริญญาตรี	3. ฝ่ายกิจการนักศึกษาและงานแนะแนวควรมีการวางแผนและดำเนินงานการให้บริการนักศึกษา ประเมินผลการดำเนินงานการให้บริการคำปรึกษาทางด้านวิชาการและการใช้ชีวิต การให้ข้อมูลการให้บริการแหล่งงาน และการจัดกิจกรรมเตรียมความพร้อมเพื่อการทำงานมาพัฒนาคุณภาพของการให้บริการที่

	ชัดเจนมากยิ่งขึ้น และนำผลการประเมินมาปรับปรุงการให้บริการนักศึกษา เช่น การให้ข้อมูลแหล่งงานที่สามารถมาช่วยแก้ปัญหาเรื่องค่าใช้จ่าย และกิจกรรมที่พัฒนาคุณลักษณะบัณฑิตที่พึงประสงค์ตามอัตลักษณ์ และตามกรอบ TQF
4. การประเมินความสำเร็จไม่สอดคล้องกับวัตถุประสงค์ของแผนการจัดกิจกรรมพัฒนานักศึกษา	4. ฝ่ายกิจการนักศึกษาและงานกิจการนักศึกษาต้องวางแผนการจัดกิจกรรมพัฒนานักศึกษาและกำหนดวัตถุประสงค์ของแผนที่สอดคล้องกับคุณลักษณะบัณฑิตที่พึงประสงค์เพื่อสามารถประเมินผลคุณภาพนักศึกษาที่ต้องการได้
5. การนำนวัตกรรมไปใช้ประโยชน์ผลยังไม่ชัดเจน (คณะศิลปศาสตร์และคณะวิทยาศาสตร์การกีฬาและสุขภาพ)	5. ควรมีการนำผลงานหรือนวัตกรรมของนักศึกษาไปประโยชน์และเผยแพร่ในระดับชาติ

ข้อเสนอแนะเพิ่มเติม

-

องค์ประกอบที่ 2: การวิจัย

จุดเด่น	แนวทางเสริมจุดเด่น
-	-
จุดที่ควรพัฒนา	แนวทางพัฒนา
1. ระบบสารสนเทศเพื่อสนับสนุนงานวิจัยและนวัตกรรม	1. รองอธิการบดีประจำวิทยาเขตและรองคณบดีทั้ง 3 คณะ ควรจัดทำระบบสารสนเทศเพื่อการบริหารงานวิจัยและนวัตกรรม โดยมีข้อมูลให้ครบทุกด้าน ได้แก่ ข้อมูลผู้วิจัย ผลงานผู้วิจัย จำนวนข้อมูลด้านการตีพิมพ์เผยแพร่ และงบประมาณ และย้อนหลังอย่างน้อย 3 ปี
2. การตีพิมพ์เผยแพร่ผลงานวิจัย	2. รองอธิการบดีประจำวิทยาเขต ผู้ช่วยอธิการบดีฯ ฝ่ายวิจัยและประกันคุณภาพการศึกษาและรองคณบดีคณะศิลปศาสตร์และคณะวิทยาศาสตร์การกีฬาและสุขภาพ ควรส่งเสริมและสนับสนุนให้คณาจารย์นำเสนอ ตีพิมพ์เผยแพร่ ผลงานวิจัยและนวัตกรรมในระดับชาติหรือนานาชาติให้มากกว่าเดิม

ข้อเสนอแนะเพิ่มเติม

-

องค์ประกอบที่ 3 : การบริการวิชาการ

จุดเด่น	แนวทางเสริมจุดเด่น
-	-
จุดที่ควรพัฒนา	แนวทางพัฒนา
1. การทำแผนบริการวิชาการแก่สังคม	1. วิทยาเขตและคณะควรเพิ่มความรู้ความเข้าใจเกี่ยวกับการจัดทำแผนบริการวิชาการให้แก่ผู้รับผิดชอบ ในเรื่องของการกำหนดตัวชี้วัดความสำเร็จของแผนที่ต้องสอดคล้องกับวัตถุประสงค์ของแผน ตลอดจนวิธีการประเมินความสำเร็จตามตัวชี้วัดของแผนบริการวิชาการที่กำหนด และต้องเสนอต่อคณะกรรมการประจำวิทยาเขตเพื่อพิจารณา
2. การนำผลประเมินมาปรับปรุง	2. วิทยาเขตและคณะควรนำข้อเสนอแนะจากคณะกรรมการวิทยาเขต คณะกรรมการประจำคณะ ผู้รับบริหาร นักศึกษา อาจารย์ และผู้ที่มีส่วนเกี่ยวข้อง มาปรับปรุงแผนหรือโครงการบริการวิชาการ โดยทำเป็นวงรอบปีการศึกษา ตามกระบวนการ PDCA

ข้อเสนอแนะเพิ่มเติม

-

องค์ประกอบที่ 4 : การทะนุบำรุงศิลปะและวัฒนธรรม

จุดเด่น	แนวทางเสริมจุดเด่น
-	-
จุดที่ควรพัฒนา	แนวทางพัฒนา
1. การทำแผนทะนุบำรุงศิลปวัฒนธรรม การละเล่นพื้นบ้านและกีฬาไทย	1. วิทยาเขตและ 3 คณะควรเพิ่มความรู้ความเข้าใจเกี่ยวกับการจัดทำแผนทะนุบำรุงศิลปวัฒนธรรม การละเล่นพื้นบ้านและกีฬาไทย ให้แก่ผู้รับผิดชอบ ในเรื่องของการทำแผน การกำหนดวัตถุประสงค์ของแผน การกำหนดตัวบ่งชี้วัดความสำเร็จตามวัตถุประสงค์ของแผน ตลอดจนการประเมินความสำเร็จตามตัวชี้วัดความสำเร็จตามวัตถุประสงค์ของแผนทะนุบำรุงศิลปวัฒนธรรม การละเล่นพื้นบ้านและกีฬาไทย
2. การนำผลประเมินมาปรับปรุงแผนทะนุบำรุงศิลปวัฒนธรรม การละเล่นพื้นบ้านและกีฬาไทย	2. วิทยาเขตและคณะควรนำข้อเสนอแนะจากคณะกรรมการวิทยาเขต คณะกรรมการประจำคณะ ผู้เข้าร่วมโครงการตามแผนทะนุบำรุงศิลปวัฒนธรรม การละเล่นพื้นบ้านและกีฬาไทย และผู้ที่มีส่วนเกี่ยวข้อง มาปรับปรุงแผนหรือโครงการทะนุบำรุงศิลปวัฒนธรรม การละเล่นพื้นบ้านและกีฬาไทย โดยทำเป็นวงรอบปีการศึกษา ตามกระบวนการ PDCA

ข้อเสนอแนะเพิ่มเติม

คณะวิชาควรมีการกำหนดวัตถุประสงค์ของแผนการทะนุบำรุงศิลปะและวัฒนธรรมที่ชัดเจน รวมถึงการกำหนดตัวบ่งชี้วัดความสำเร็จของวัตถุประสงค์ของแผน และการจัดสรรงบประมาณ เพื่อให้สามารถดำเนินงานตามแผน กำกับติดตามการดำเนินงาน เผยแพร่กิจกรรมหรือการบริการด้านทะนุบำรุงศิลปะและวัฒนธรรม และประเมินความสำเร็จตามตัวบ่งชี้ที่วัดความสำเร็จตามวัตถุประสงค์ของแผนได้ รวมถึงนำผลการประเมินไปปรับปรุงแผนหรือกิจกรรมด้านทะนุบำรุงศิลปะและวัฒนธรรม

องค์ประกอบที่ 5 : การบริหารจัดการ

จุดเด่น	แนวทางเสริมจุดเด่น
-	-
จุดที่ควรพัฒนา	แนวทางพัฒนา
1. การวิเคราะห์ทางการเงิน	1. วิทยาเขตควรวางระบบจัดทำคู่มือหรือแนวปฏิบัติในการวิเคราะห์ทางการเงินให้เป็นแนวเดียวกันตลอดจนกำกับติดตามและนำผลการวิเคราะห์มาใช้ประโยชน์ในเชิงนโยบายอย่างเป็นรูปธรรม
2. การดำเนินงานบริหารความเสี่ยง	2. ในการระบุความเสี่ยงควรจัดกลุ่มความเสี่ยงตามมาตรฐานสากล และที่กระทรวงการคลังกำหนด เช่น ด้านกลยุทธ์ ด้านการปฏิบัติงาน ด้านการเงิน ด้านกฎหมาย เป็นต้น เพื่อจะได้นำผลการบริหารความเสี่ยงมาใช้แก้ปัญหาได้ตรงประเด็น
3. การค้นหาและการจัดทำแนวปฏิบัติที่ดี	3. วิทยาเขตควรกำหนดแนวทางให้คณะดำเนินการอย่างเป็นระบบครบวงจรตั้งแต่การค้นหา การกำหนดแนวทางสู่การปฏิบัติ การนำไปใช้หรือเผยแพร่ การติดตามและประเมินเพื่อปรับปรุง ซึ่งคณะควรจัดทำเพิ่มเติมทุกปี
4. การจัดทำแผนพัฒนาบุคลากรสายวิชาการ	4. วิทยาเขตควรกำหนดแนวปฏิบัติโดยให้คณะไปจัดทำเป็นแนวทางเดียวกัน วิทยาเขตจะเป็นผู้รวบรวม กำกับติดตาม และสนับสนุน และนำเสนอกรรมการวิทยาเขตพิจารณาทั้งส่วนแผนและผลการดำเนินการ

ข้อเสนอแนะเพิ่มเติม

-

ข้อเสนอแนะในการจัดทำรายงานการประเมินตนเอง (SAR)

1. ต้องเขียนผลการดำเนินงานในรายงานการประเมินตนเองให้ชัดเจน บ่งบอกว่าใครทำอะไรที่ไหนผลเป็นอย่างไร ซึ่งไม่ใช่การเขียนอธิบายเกณฑ์
2. ควรพิสูจน์อักษรให้มีความถูกต้อง
3. ตรวจสอบข้อมูลพื้นฐาน (Common Data Set) ให้ถูกต้องครบถ้วนสมบูรณ์

ภาคผนวก

- 1.ภาพกิจกรรมการประเมิน
- 2.ข้อมูลพื้นฐาน (Common Data Set)
- 3.ตารางผลการประเมินตามองค์ประกอบคุณภาพ

ภาพกิจกรรมการประเมิน
มหาวิทยาลัยการกีฬาแห่งชาติ วิทยาเขตชุมพร



รายการข้อมูลพื้นฐาน Common Data Set
ปีการศึกษา 2561

	ชื่อข้อมูลพื้นฐาน	วิทยาศาสตร์การ กีฬาและสุขภาพ	ศิลปศาสตร์	ศึกษาศาสตร์	สถาบันยั่งยืน
ชุดข้อมูลที่ 1					
1	จำนวนหลักสูตรที่เปิดสอนทั้งหมด	1	1	1	3
2	---ระดับปริญญาตรี	1	1	1	3
3	---ระดับ ป.บัณฑิต	-	-	-	-
4	---ระดับปริญญาโท	-	-	-	-
5	---ระดับ ป.บัณฑิตชั้นสูง	-	-	-	-
6	---ระดับปริญญาเอก	-	-	-	-
ชุดข้อมูลที่ 2					
7	จำนวนหลักสูตรที่จัดการเรียนการสอนนอกสถานที่ตั้ง	-	-	-	-
8	---ระดับปริญญาตรี	-	-	-	-
9	---ระดับ ป.บัณฑิต	-	-	-	-
10	---ระดับปริญญาโท	-	-	-	-
11	---ระดับ ป.บัณฑิตชั้นสูง	-	-	-	-
12	---ระดับปริญญาเอก	-	-	-	-
ชุดข้อมูลที่ 3					
13	จำนวนนักศึกษาปัจจุบันทั้งหมดทุกระดับการศึกษา	127	103	482	712
14	---จำนวนนักศึกษาปัจจุบันทั้งหมด - ระดับปริญญาตรี	127	103	482	712
15	---จำนวนนักศึกษาปัจจุบันทั้งหมด - ระดับ ป.บัณฑิต	-	-	-	-
16	---จำนวนนักศึกษาปัจจุบันทั้งหมด - ระดับปริญญาโท	-	-	-	-
17	---จำนวนนักศึกษาปัจจุบันทั้งหมด - ระดับ ป.บัณฑิตชั้นสูง	-	-	-	-
18	---จำนวนนักศึกษาปัจจุบันทั้งหมด - ระดับปริญญาเอก	-	-	-	-
ชุดข้อมูลที่ 4					
19	จำนวนอาจารย์ประจำทั้งหมด รวมทั้งที่ปฏิบัติงานจริงและลาศึกษาต่อ	7	13	14	34
20	---จำนวนอาจารย์ประจำทั้งหมดที่ปฏิบัติงานจริงและลาศึกษาต่อ วุฒิปริญญาตรีหรือเทียบเท่า	-	-	-	-
21	---จำนวนอาจารย์ประจำทั้งหมดที่ปฏิบัติงานจริงและลาศึกษาต่อ วุฒิปริญญาโทหรือเทียบเท่า	5	11	12	28
22	---จำนวนอาจารย์ประจำทั้งหมดที่ปฏิบัติงานจริงและลาศึกษาต่อ วุฒิปริญญาเอกหรือเทียบเท่า	2	2	2	6
23	จำนวนอาจารย์ประจำทั้งหมดที่ดำรงตำแหน่งอาจารย์	5	10	5	20
24	---จำนวนอาจารย์ประจำ (ที่ไม่มีตำแหน่งทางวิชาการ) ที่มีวุฒิปริญญาตรี หรือเทียบเท่า	-	-	-	-
25	---จำนวนอาจารย์ประจำ (ที่ไม่มีตำแหน่งทางวิชาการ) ที่มีวุฒิปริญญาโท หรือเทียบเท่า	4	9	5	18

	ชื่อข้อมูลพื้นฐาน	วิทยาศาสตร์การ กีฬาและสุขภาพ	ศิลปศาสตร์	ศึกษาศาสตร์	สถาบันยั่งยืน
26	---จำนวนอาจารย์ประจำ (ที่ไม่มีตำแหน่งทางวิชาการ) ที่มีวุฒิ ปริญญาเอก หรือเทียบเท่า	1	1	0	2
27	จำนวนอาจารย์ประจำทั้งหมดที่ดำรงตำแหน่งผู้ช่วยศาสตราจารย์	2	3	9	14
28	---จำนวนอาจารย์ประจำตำแหน่งผู้ช่วยศาสตราจารย์ ที่มีวุฒิ ปริญญาตรี หรือเทียบเท่า	-	-	-	-
29	---จำนวนอาจารย์ประจำตำแหน่งผู้ช่วยศาสตราจารย์ ที่มีวุฒิ ปริญญาโท หรือเทียบเท่า	1	2	6	9
30	---จำนวนอาจารย์ประจำตำแหน่งผู้ช่วยศาสตราจารย์ ที่มีวุฒิ ปริญญาเอก หรือเทียบเท่า	1	1	2	4
31	จำนวนอาจารย์ประจำทั้งหมดที่ดำรงตำแหน่งรองศาสตราจารย์	0	0	1	1
32	---จำนวนอาจารย์ประจำตำแหน่งรองศาสตราจารย์ ที่มีวุฒิ ปริญญาตรี หรือเทียบเท่า	0	0	0	0
33	---จำนวนอาจารย์ประจำตำแหน่งรองศาสตราจารย์ ที่มีวุฒิ ปริญญาโท หรือเทียบเท่า	0	0	1	1
34	---จำนวนอาจารย์ประจำตำแหน่งรองศาสตราจารย์ ที่มีวุฒิ ปริญญาเอก หรือเทียบเท่า	0	0	0	0
35	จำนวนอาจารย์ประจำทั้งหมดที่ดำรงตำแหน่งศาสตราจารย์	0	0	0	0
36	---จำนวนอาจารย์ประจำตำแหน่งศาสตราจารย์ ที่มีวุฒิปริญญา ตรี หรือเทียบเท่า	0	0	0	0
37	---จำนวนอาจารย์ประจำตำแหน่งศาสตราจารย์ ที่มีวุฒิปริญญา โท หรือเทียบเท่า	0	0	0	0
38	---จำนวนอาจารย์ประจำตำแหน่งศาสตราจารย์ ที่มีวุฒิปริญญา เอก หรือเทียบเท่า	0	0	0	0
ชุดข้อมูลที่ 5					
39	จำนวนอาจารย์ประจำหลักสูตรแยกตามวุฒิการศึกษา	5	6	5	16
40	---ระดับปริญญาตรี	-	-	-	-
41	---ระดับ ป.บัณฑิต	-	-	-	-
42	---ระดับปริญญาโท	4	4	4	12
43	---ระดับ ป.บัณฑิตชั้นสูง	-	-	-	-
44	---ระดับปริญญาเอก	1	2	1	4
45	จำนวนอาจารย์ประจำหลักสูตรที่มีดำรงตำแหน่งทางวิชาการ	2	1	4	7
46	---จำนวนอาจารย์ประจำหลักสูตรที่ไม่มีตำแหน่งทางวิชาการ	3	5	1	9
47	---จำนวนอาจารย์ประจำหลักสูตรที่มีตำแหน่งผู้ช่วยศาสตราจารย์	2	1	3	6
48	---จำนวนอาจารย์ประจำหลักสูตรที่มีตำแหน่งรองศาสตราจารย์	0	0	1	1
49	---จำนวนอาจารย์ประจำหลักสูตรที่มีตำแหน่งศาสตราจารย์	0	0	0	0
ชุดข้อมูลที่ 6					
50	จำนวนรวมของผลงานทางวิชาการของอาจารย์ประจำหลักสูตร	3	2	4	9
51	---บทความวิจัยหรือบทความวิชาการฉบับสมบูรณ์ที่ตีพิมพ์ใน รายงานสืบเนื่องจากการประชุมวิชาการระดับชาติ	0	1	0	1
52	---บทบรรณาธิการที่ตีพิมพ์ในรายงานสืบเนื่องจากการประชุม วิชาการระดับนานาชาติ หรือในวารสารทางวิชาการระดับชาติที่ไม่	3	1	3	7

	ชื่อข้อมูลพื้นฐาน	วิทยาศาสตร์การ กีฬาและสุขภาพ	ศิลปศาสตร์	ศึกษาศาสตร์	สถาบันยั่งยืน
	อยู่ในฐานข้อมูล ตามประกาศ ก.พ.อ. หรือระเบียบคณะกรรมการการอุดมศึกษาว่าด้วย หลักเกณฑ์การพิจารณาวารสารทางวิชาการ สำหรับการเผยแพร่ผลงานทางวิชาการ พ.ศ.2556 แต่สถาบันนำเสนอสภาสถาบันอนุมัติและจัดทำเป็นประกาศให้ทราบเป็นการทั่วไป และแจ้งให้ กพอ./กกอ.ทราบภายใน 30 วันนับแต่วันที่ออกประกาศฉบับสมบูรณ์ที่ตีพิมพ์ในรายงานสืบเนื่องจากการประชุมวิชาการระดับนานาชาติ หรือในวารสารทางวิชาการระดับชาติที่ไม่อยู่ในฐานข้อมูล ตามประกาศ ก.พ.อ. หรือระเบียบคณะกรรมการการอุดมศึกษาว่าด้วย หลักเกณฑ์การพิจารณาวารสารทางวิชาการ สำหรับการเผยแพร่ผลงานทางวิชาการ พ.ศ.2556 แต่สถาบันนำเสนอสภาสถาบันอนุมัติและจัดทำเป็นประกาศให้ทราบเป็นการทั่วไป และแจ้งให้ กพอ./กกอ.ทราบภายใน 30 วันนับแต่วันที่ออกประกาศ				
53	---ผลงานที่ได้รับการจดอนุสิทธิบัตร	0	0	0	0
54	---บทความวิจัยหรือบทความวิชาการที่ตีพิมพ์ในวารสารวิชาการที่ปรากฏในฐานข้อมูล TCI ฝ่ายที่ 2	0	0	0	0
55	---บทความวิจัยหรือบทความวิชาการที่ตีพิมพ์ในวารสารวิชาการระดับนานาชาติที่ไม่อยู่ในฐานข้อมูล ตามประกาศ ก.พ.อ. หรือระเบียบคณะกรรมการการอุดมศึกษาว่าด้วย หลักเกณฑ์การพิจารณาวารสารทางวิชาการ สำหรับการเผยแพร่ผลงานทางวิชาการ พ.ศ.2556 แต่สถาบันนำเสนอสภาสถาบันอนุมัติและจัดทำเป็นประกาศให้ทราบเป็นการทั่วไป และแจ้งให้ กพอ./กกอ.ทราบภายใน 30 วันนับแต่วันที่ออกประกาศ (ซึ่งไม่อยู่ใน Beall's list) หรือตีพิมพ์ในวารสารวิชาการที่ปรากฏ ในฐานข้อมูล TCI ฝ่ายที่ 1	0	0	1	1
56	---บทความวิจัยหรือบทความวิชาการที่ตีพิมพ์ในวารสารวิชาการระดับนานาชาติที่ปรากฏในฐานข้อมูลระดับนานาชาติตามประกาศ ก.พ.อ. หรือระเบียบคณะกรรมการการอุดมศึกษา ว่าด้วย หลักเกณฑ์การพิจารณาวารสารทางวิชาการ สำหรับการเผยแพร่ผลงานทางวิชาการ พ.ศ.2556	0	0	0	0
57	---ผลงานที่ได้รับการจดสิทธิบัตร	0	0	0	0
58	---ผลงานวิชาการรับใช้สังคมที่ได้รับการประเมินผ่านเกณฑ์การขอตำแหน่งทางวิชาการแล้ว	0	0	0	0
59	---ผลงานวิจัยที่หน่วยงานหรือองค์กรระดับชาติว่าจ้างให้ดำเนินการ	0	0	0	0
60	---ผลงานค้นพบพันธุ์พืช พันธุ์สัตว์ ที่ค้นพบใหม่และได้รับการจดทะเบียน	-	-	-	-
61	---ตำราหรือหนังสือหรืองานแปลที่ได้รับการประเมินผ่านเกณฑ์การขอตำแหน่งทางวิชาการแล้ว	0	0	0	0

	ชื่อข้อมูลพื้นฐาน	วิทยาศาสตร์การ กีฬาและสุขภาพ	ศิลปศาสตร์	ศึกษาศาสตร์	สถาบันยั่งยืน
62	---ตำราหรือหนังสือหรืองานแปลที่ผ่านการพิจารณาตามหลักเกณฑ์การประเมินตำแหน่งทางวิชาการแต่ไม่ได้นำมาขอรับการประเมินตำแหน่งทางวิชาการ	0	0	0	0
63	---จำนวนงานสร้างสรรค์ที่มีการเผยแพร่สู่สาธารณะในลักษณะใดลักษณะหนึ่ง หรือผ่านสื่ออิเล็กทรอนิกส์ online	0	0	0	0
64	---จำนวนงานสร้างสรรค์ที่ได้รับการเผยแพร่ในระดับสถาบัน	0	0	0	0
65	---จำนวนงานสร้างสรรค์ที่ได้รับการเผยแพร่ในระดับชาติ	0	0	0	0
66	---จำนวนงานสร้างสรรค์ที่ได้รับการเผยแพร่ในระดับความร่วมมือระหว่างประเทศ	0	0	0	0
67	---จำนวนงานสร้างสรรค์ที่ได้รับการเผยแพร่ในระดับภูมิภาคอาเซียน	0	0	0	0
68	---จำนวนงานสร้างสรรค์ที่ได้รับการเผยแพร่ในระดับนานาชาติ	0	0	0	0
69	---จำนวนบทความของอาจารย์ประจำหลักสูตรปริญญาเอกที่ได้รับการอ้างอิงในฐานข้อมูล TCI และ Scopus ต่อจำนวนอาจารย์ประจำหลักสูตร	0	0	0	0
ชุดข้อมูลที่ 7					
70	จำนวนบัณฑิตระดับปริญญาตรีทั้งหมด	36	18	86	140
71	จำนวนบัณฑิตระดับปริญญาตรีที่ตอบแบบสำรวจเรื่องการมีงานทำภายใน 1 ปี หลังสำเร็จการศึกษา	32	16	68	116
72	จำนวนบัณฑิตระดับปริญญาตรีที่ได้งานทำหลังสำเร็จการศึกษา (ไม่นับรวมผู้ที่ประกอบอาชีพอิสระ)	23	8	44	75
73	จำนวนบัณฑิตระดับปริญญาตรีที่ประกอบอาชีพอิสระ	7	6	3	16
74	จำนวนผู้สำเร็จการศึกษาระดับปริญญาตรีที่มีงานทำก่อนเข้าศึกษา	-	2	-	2
75	จำนวนบัณฑิตระดับปริญญาตรีที่มีกิจการของตนเองที่มีรายได้ประจำอยู่แล้ว	-	-	-	-
76	จำนวนบัณฑิตระดับปริญญาตรีที่ศึกษาต่อระดับบัณฑิตศึกษา	1	-	1	2
77	จำนวนบัณฑิตระดับปริญญาตรีที่อุปสมบท	-	-	-	-
78	จำนวนบัณฑิตระดับปริญญาตรีที่เกณฑ์ทหาร	-	-	-	-
79	เงินเดือนหรือรายได้ต่อเดือน ของผู้สำเร็จการศึกษาระดับปริญญาตรีที่ได้งานทำหรือประกอบอาชีพอิสระ (ค่าเฉลี่ย)	15,000	15,000	15,000	15,000
80	ผลการประเมินจากความพึงพอใจของนายจ้างที่มีต่อผู้สำเร็จการศึกษาระดับปริญญาตรีตามกรอบ TQF เฉลี่ย (คะแนนเต็ม ๕)	4.47	4.39	4.48	4.43
ชุดข้อมูลที่ 8					
81	จำนวนรวมของผลงานนักศึกษาและผู้สำเร็จการศึกษาในระดับปริญญาโทที่ได้รับการตีพิมพ์หรือเผยแพร่	-	-	-	-
82	---จำนวนบทความฉบับสมบูรณ์ที่มีการตีพิมพ์ในลักษณะใดลักษณะหนึ่ง	-	-	-	-
83	---จำนวนบทความฉบับสมบูรณ์ที่ตีพิมพ์ในรายงานสืบเนื่องจากการประชุมวิชาการระดับชาติ	-	-	-	-
84	---จำนวนบทความฉบับสมบูรณ์ที่ตีพิมพ์ในรายงานสืบเนื่องจากการประชุมวิชาการระดับนานาชาติ หรือในวารสารทางวิชาการ	-	-	-	-

	ชื่อข้อมูลพื้นฐาน	วิทยาศาสตร์การ กีฬาและสุขภาพ	ศิลปศาสตร์	ศึกษาศาสตร์	สถาบันยั่งยืน
	ระดับชาติที่ไม่อยู่ในฐานข้อมูลตามประกาศ ก.พ.อ.หรือระเบียบ คณะกรรมการอุดมศึกษาว่าด้วยหลักเกณฑ์การพิจารณาวารสารทาง วิชาการว่าด้วยหลักเกณฑ์การพิจารณาวารสารทางวิชาการสำหรับ การเผยแพร่ผลงานทางวิชาการ พ.ศ.2556 แต่สถาบันนำเสนอสภา สถาบันอนุมัติและจัดทำเป็นประกาศให้ทราบทั่วไปและแจ้ง ก.พ.อ./ กกอ. ทราบภายใน 30 วัน นับแต่วันที่ออกประกาศ				
85	---ผลงานที่ได้รับการจดอนุสิทธิบัตร	-	-	-	-
86	---จำนวนบทความที่ตีพิมพ์ในวารสารวิชาการที่ปรากฏใน ฐานข้อมูล TCI ฝ่ายที่ 2	-	-	-	-
87	---จำนวนบทความที่ตีพิมพ์ในวารสารวิชาการระดับนานาชาติ ที่ไม่ อยู่ในฐานข้อมูลตามประกาศ ก.พ.อ.หรือระเบียบคณะกรรมการ อุดมศึกษาว่าด้วยหลักเกณฑ์การพิจารณาวารสารทางวิชาการว่าด้วย หลักเกณฑ์การพิจารณาวารสารทางวิชาการสำหรับการเผยแพร่ ผลงานทางวิชาการ พ.ศ.2556 แต่สถาบันนำเสนอสภาสถาบันอนุมัติ และจัดทำเป็นประกาศให้ทราบทั่วไปและแจ้ง ก.พ.อ./กกอ. ทราบ ภายใน 30 วัน นับแต่วันที่ออกประกาศ (ซึ่งไม่อยู่ ใน Beall's list) หรือตีพิมพ์ในวารสารวิชาการ ที่ปรากฏใน ฐานข้อมูล TCI ฝ่ายที่ 1	-	-	-	-
88	---จำนวนบทความที่ตีพิมพ์ในวารสารวิชาการระดับนานาชาติ ที่ ปรากฏอยู่ในฐานข้อมูลระดับนานาชาติตามประกาศ ก.พ.อ.หรือ ระเบียบคณะกรรมการอุดมศึกษาว่าด้วยหลักเกณฑ์การพิจารณา วารสารทางวิชาการว่าด้วยหลักเกณฑ์การพิจารณาวารสารทาง วิชาการสำหรับการเผยแพร่ผลงานทางวิชาการ พ.ศ.2556	-	-	-	-
89	---ผลงานที่ได้รับการจดสิทธิบัตร	-	-	-	-
90	---จำนวนงานสร้างสรรค์ที่มีการเผยแพร่สู่สาธารณะในลักษณะใด ลักษณะหนึ่ง หรือผ่านสื่ออิเล็กทรอนิกส์ online	-	-	-	-
91	---จำนวนงานสร้างสรรค์ที่ได้รับการเผยแพร่ในระดับสถาบัน	-	-	-	-
92	---จำนวนงานสร้างสรรค์ที่ได้รับการเผยแพร่ในระดับชาติ	-	-	-	-
93	---จำนวนงานสร้างสรรค์ที่ได้รับการเผยแพร่ในระดับความร่วมมือ ระหว่างประเทศ	-	-	-	-
94	---จำนวนงานสร้างสรรค์ที่ได้รับการเผยแพร่ในระดับภูมิภาค อาเซียน	-	-	-	-
95	---จำนวนงานสร้างสรรค์ที่ได้รับการเผยแพร่ในระดับนานาชาติ	-	-	-	-
96	จำนวนผู้สำเร็จการศึกษาระดับปริญญาโททั้งหมด (ปีการศึกษาที่เป็น วงรอบประเมิน)	-	-	-	-
ชุดข้อมูลที่ 9					
97	จำนวนรวมของผลงานนักศึกษาและผู้สำเร็จการศึกษาในระดับ ปริญญาเอกที่ได้รับการตีพิมพ์หรือเผยแพร่	-	-	-	-
98	---จำนวนบทความฉบับสมบูรณ์ที่ตีพิมพ์ในรายงานสืบเนื่องจาก การประชุมวิชาการระดับชาติ	-	-	-	-

	ชื่อข้อมูลพื้นฐาน	วิทยาศาสตร์การ กีฬาและสุขภาพ	ศิลปศาสตร์	ศึกษาศาสตร์	สถาบันยั่งยืน
99	- ---จำนวนบทความฉบับสมบูรณ์ที่ตีพิมพ์ในรายงานสืบเนื่องจากการประชุมวิชาการระดับนานาชาติ หรือในวารสารทางวิชาการระดับชาติที่ไม่อยู่ในฐานข้อมูลตามประกาศ ก.พ.อ.หรือระเบียบคณะกรรมการอุดมศึกษาว่าด้วยหลักเกณฑ์การพิจารณาวารสารทางวิชาการว่าด้วยหลักเกณฑ์การพิจารณาวารสารทางวิชาการสำหรับการเผยแพร่ผลงานทางวิชาการ พ.ศ.2556 แต่สถาบันนำเสนอสภาสถาบันอนุมัติและจัดทำเป็นประกาศให้ทราบทั่วไปและแจ้ง ก.พ.อ./กกอ. ทราบภายใน 30 วัน นับแต่วันที่ออกประกาศ	-	-	-	-
100	- ---ผลงานที่ได้รับการจดลิขสิทธิ์	-	-	-	-
101	- ---จำนวนบทความที่ตีพิมพ์ในวารสารวิชาการที่ปรากฏในฐานข้อมูล TCI ฝ่ายที่ 2	-	-	-	-
102	- ---จำนวนบทความที่ตีพิมพ์ในวารสารวิชาการระดับนานาชาติ ที่ไม่อยู่ในฐานข้อมูลตามประกาศ ก.พ.อ.หรือระเบียบคณะกรรมการอุดมศึกษาว่าด้วยหลักเกณฑ์การพิจารณาวารสารทางวิชาการว่าด้วยหลักเกณฑ์การพิจารณาวารสารทางวิชาการสำหรับการเผยแพร่ผลงานทางวิชาการ พ.ศ.2556 แต่สถาบันนำเสนอสภาสถาบันอนุมัติและจัดทำเป็นประกาศให้ทราบทั่วไปและแจ้ง ก.พ.อ./กกอ. ทราบภายใน 30 วัน นับแต่วันที่ออกประกาศ (ซึ่งไม่อยู่ใน Beall's list) หรือตีพิมพ์ในวารสารวิชาการ ที่ปรากฏในฐานข้อมูล TCI ฝ่ายที่ 1	-	-	-	-
103	- ---จำนวนบทความที่ตีพิมพ์ในวารสารวิชาการระดับนานาชาติ ที่ปรากฏอยู่ในฐานข้อมูลระดับนานาชาติตามประกาศ ก.พ.อ.หรือระเบียบคณะกรรมการอุดมศึกษาว่าด้วยหลักเกณฑ์การพิจารณาวารสารทางวิชาการว่าด้วยหลักเกณฑ์การพิจารณาวารสารทางวิชาการสำหรับการเผยแพร่ผลงานทางวิชาการ พ.ศ.2556	-	-	-	-
104	- ---ผลงานที่ได้รับการจดสิทธิบัตร	-	-	-	-
105	- ---จำนวนงานสร้างสรรค์ที่มีการเผยแพร่สู่สาธารณะในลักษณะใดลักษณะหนึ่ง หรือผ่านสื่ออิเล็กทรอนิกส์ online	-	-	-	-
106	- ---จำนวนงานสร้างสรรค์ที่ได้รับการเผยแพร่ในระดับสถาบัน	-	-	-	-
107	- ---จำนวนงานสร้างสรรค์ที่ได้รับการเผยแพร่ในระดับชาติ	-	-	-	-
108	- ---จำนวนงานสร้างสรรค์ที่ได้รับการเผยแพร่ในระดับความร่วมมือระหว่างประเทศ	-	-	-	-
109	- ---จำนวนงานสร้างสรรค์ที่ได้รับการเผยแพร่ในระดับภูมิภาคอาเซียน	-	-	-	-
110	- ---จำนวนงานสร้างสรรค์ที่ได้รับการเผยแพร่ในระดับนานาชาติ	-	-	-	-
111	จำนวนผู้สำเร็จการศึกษาระดับปริญญาเอกทั้งหมด (ปีการศึกษาที่เป็นวงรอบประเมิน)	-	-	-	-
ชุดข้อมูลที่ 10					
112	จำนวนนักศึกษาเต็มเวลาเทียบเท่า (FTES) รวมทุกหลักสูตร	149.08	149.08	328.25	-
113	- ---ระดับอนุปริญญา	-	-	-	-
114	- ---ระดับปริญญาตรี	149.08	149.08	328.25	-

	ชื่อข้อมูลพื้นฐาน	วิทยาศาสตร์การ กีฬาและสุขภาพ	ศิลปศาสตร์	ศึกษาศาสตร์	สถาบันยั่งยืน
115	- ---ระดับ ป.บัณฑิต	-	-	-	-
116	- ---ระดับปริญญาโท	-	-	-	-
117	- ---ระดับ ป.บัณฑิตชั้นสูง	-	-	-	-
118	- ---ระดับปริญญาเอก	-	-	-	-
ชุดข้อมูลที่ 11					
119	จำนวนเงินสนับสนุนงานวิจัยหรืองานสร้างสรรค์จากภายในสถาบัน	290,500	300,000	383,815	974,315
120	- ---ฝ่ายสาขาวิชาวิทยาศาสตร์และเทคโนโลยี	-	-	-	-
121	- ---ฝ่ายสาขาวิชาวิทยาศาสตร์สุขภาพ	290,500	-	-	290,500
122	- ---ฝ่ายสาขาวิชามนุษยศาสตร์และสังคมศาสตร์	-	300,000	383,815	683,815
123	จำนวนเงินสนับสนุนงานวิจัยหรืองานสร้างสรรค์จากภายนอกสถาบัน	0	0	0	0
124	- ---ฝ่ายสาขาวิชาวิทยาศาสตร์และเทคโนโลยี	-	-	-	-
125	- ---ฝ่ายสาขาวิชาวิทยาศาสตร์สุขภาพ	0	0	0	0
126	- ---ฝ่ายสาขาวิชามนุษยศาสตร์และสังคมศาสตร์	0	0	0	0
127	จำนวนอาจารย์ประจำที่ปฏิบัติงานจริง (ไม่นับรวมผู้ลาศึกษาต่อ)	7	13	14	34
128	- ---ฝ่ายสาขาวิชาวิทยาศาสตร์และเทคโนโลยี	-	-	-	-
129	- ---ฝ่ายสาขาวิชาวิทยาศาสตร์สุขภาพ	7	-	-	7
130	- ---ฝ่ายสาขาวิชามนุษยศาสตร์และสังคมศาสตร์	-	13	14	27
131	จำนวนนักวิจัยประจำที่ปฏิบัติงานจริง (ไม่นับรวมผู้ลาศึกษาต่อ)	-	-	-	-
132	- ---ฝ่ายสาขาวิชาวิทยาศาสตร์และเทคโนโลยี	-	-	-	-
133	- ---ฝ่ายสาขาวิชาวิทยาศาสตร์สุขภาพ	-	-	-	-
134	- ---ฝ่ายสาขาวิชามนุษยศาสตร์และสังคมศาสตร์	-	-	-	-
135	จำนวนอาจารย์ประจำที่ลาศึกษาต่อ	-	-	-	-
136	- ---ฝ่ายสาขาวิชาวิทยาศาสตร์และเทคโนโลยี	-	-	-	-
137	- ---ฝ่ายสาขาวิชาวิทยาศาสตร์สุขภาพ	-	-	-	-
138	- ---ฝ่ายสาขาวิชามนุษยศาสตร์และสังคมศาสตร์	-	-	-	-
139	จำนวนนักวิจัยประจำที่ลาศึกษาต่อ	-	-	-	-
140	- ---ฝ่ายสาขาวิชาวิทยาศาสตร์และเทคโนโลยี	-	-	-	-
141	- ---ฝ่ายสาขาวิชาวิทยาศาสตร์สุขภาพ	-	-	-	-
142	- ---ฝ่ายสาขาวิชามนุษยศาสตร์และสังคมศาสตร์	-	-	-	-
ชุดข้อมูลที่ 12					
143	บทความวิจัยหรือบทความวิชาการฉบับสมบูรณ์ที่ตีพิมพ์ในรายงานสืบเนื่องจากการประชุมวิชาการระดับชาติ	0	2	0	2
144	- ---ฝ่ายสาขาวิชาวิทยาศาสตร์และเทคโนโลยี	-	-	-	-
145	- ---ฝ่ายสาขาวิชาวิทยาศาสตร์สุขภาพ	0	-	-	-
146	- ---ฝ่ายสาขาวิชามนุษยศาสตร์และสังคมศาสตร์	-	2	0	2
147	บทความวิจัยหรือบทความวิชาการฉบับสมบูรณ์ที่ตีพิมพ์ในรายงานสืบเนื่องจากการประชุมวิชาการระดับนานาชาติ หรือในวารสารทางวิชาการระดับชาติที่ไม่อยู่ในฐานข้อมูล ตามประกาศ ก.พ.อ. หรือระเบียบคณะกรรมการการอุดมศึกษาว่าด้วย หลักเกณฑ์การพิจารณาวารสารทางวิชาการสำหรับการเผยแพร่ผลงานทางวิชาการ พ.ศ.2556 แต่สถาบันนำเสนอสถาบันอนุมัติและจัดทำเป็น	3	3	5	11

	ชื่อข้อมูลพื้นฐาน	วิทยาศาสตร์การ กีฬาและสุขภาพ	ศิลปศาสตร์	ศึกษาศาสตร์	สถาบันยืนยัน
	ประกาศให้ทราบเป็นการทั่วไป และแจ้งให้ กพอ./กกอ.ทราบภายใน 30 วันนับแต่วันที่ออกประกาศ				
148	----ฝ่ายสาขาวิชาวิทยาศาสตร์และเทคโนโลยี	-	-	-	-
149	----ฝ่ายสาขาวิชาวิทยาศาสตร์สุขภาพ	3	-	-	3
150	----ฝ่ายสาขาวิชามนุษยศาสตร์และสังคมศาสตร์	-	3	5	8
151	ผลงานที่ได้รับการจดอนุสิทธิบัตร	0	0	0	0
152	----ฝ่ายสาขาวิชาวิทยาศาสตร์และเทคโนโลยี	-	-	-	-
153	----ฝ่ายสาขาวิชาวิทยาศาสตร์สุขภาพ	0	-	-	0
154	----ฝ่ายสาขาวิชามนุษยศาสตร์และสังคมศาสตร์	-	0	0	0
155	บทความวิจัยหรือบทความวิชาการฉบับสมบูรณ์ที่ตีพิมพ์ในวารสารทางวิชาการที่ปรากฏในฐานข้อมูล TCI ฝ่ายที่ 2	0	0	0	0
156	----ฝ่ายสาขาวิชาวิทยาศาสตร์และเทคโนโลยี	-	-	-	-
157	----ฝ่ายสาขาวิชาวิทยาศาสตร์สุขภาพ	0	-	-	0
158	----ฝ่ายสาขาวิชามนุษยศาสตร์และสังคมศาสตร์	-	0	0	0
159	บทความวิจัยหรือบทความวิชาการฉบับสมบูรณ์ที่ตีพิมพ์ในวารสารทางวิชาการระดับนานาชาติที่ไม่อยู่ในฐานข้อมูล ตามประกาศ ก.พ.อ. หรือระเบียบคณะกรรมการการอุดมศึกษาว่าด้วย หลักเกณฑ์ การพิจารณาวารสารทางวิชาการสำหรับการเผยแพร่ผลงานทาง วิชาการ พ.ศ.2556 แต่สถาบันนำเสนอสถาบันอนุมัติและจัดทำ เป็นประกาศให้ทราบเป็นการทั่วไป และแจ้งให้ กพอ./กกอ.ทราบ ภายใน 30 วันนับแต่วันที่ออกประกาศ (ซึ่งไม่อยู่ใน Beall's list) หรือตีพิมพ์ในวารสารวิชาการที่ปรากฏในฐานข้อมูล TCI ฝ่ายที่ 1	0	0	1	1
160	----ฝ่ายสาขาวิชาวิทยาศาสตร์และเทคโนโลยี	-	-	-	-
161	----ฝ่ายสาขาวิชาวิทยาศาสตร์สุขภาพ	0	-	-	0
162	----ฝ่ายสาขาวิชามนุษยศาสตร์และสังคมศาสตร์	-	0	1	1
163	บทความวิจัยหรือบทความวิชาการฉบับสมบูรณ์ที่ตีพิมพ์ในวารสารทางวิชาการระดับนานาชาติที่ปรากฏในฐานข้อมูลระดับนานาชาติ ตามประกาศ ก.พ.อ. หรือระเบียบคณะกรรมการการอุดมศึกษา ว่า ด้วยหลักเกณฑ์การพิจารณาวารสารทางวิชาการสำหรับการเผยแพร่ ผลงานทางวิชาการ พ.ศ.2556	0	0	0	0
164	----ฝ่ายสาขาวิชาวิทยาศาสตร์และเทคโนโลยี	-	-	-	-
165	----ฝ่ายสาขาวิชาวิทยาศาสตร์สุขภาพ	0	-	-	0
166	----ฝ่ายสาขาวิชามนุษยศาสตร์และสังคมศาสตร์	-	0	0	0
167	ผลงานได้รับการจดสิทธิบัตร	0	0	0	0
168	----ฝ่ายสาขาวิชาวิทยาศาสตร์และเทคโนโลยี	-	-	-	-
169	----ฝ่ายสาขาวิชาวิทยาศาสตร์สุขภาพ	0	-	-	0
170	----ฝ่ายสาขาวิชามนุษยศาสตร์และสังคมศาสตร์	-	0	0	0
171	ผลงานวิชาการรับใช้สังคมที่ได้รับการประเมินผ่านเกณฑ์การขอ ตำแหน่งทางวิชาการแล้ว	0	0	0	0
172	----ฝ่ายสาขาวิชาวิทยาศาสตร์และเทคโนโลยี	-	-	-	-
173	----ฝ่ายสาขาวิชาวิทยาศาสตร์สุขภาพ	0	-	-	0

	ชื่อข้อมูลพื้นฐาน	วิทยาศาสตร์การ กีฬาและสุขภาพ	ศิลปศาสตร์	ศึกษาศาสตร์	สถาบันยั่งยืน
174	- ----ฝ่ายสาขาวิชามนุษยศาสตร์และสังคมศาสตร์	-	0	0	0
175	ผลงานวิจัยที่หน่วยงานหรือองค์กรระดับชาติว่าจ้างให้ดำเนินการ	0	0	0	0
176	- ----ฝ่ายสาขาวิชาวิทยาศาสตร์และเทคโนโลยี	-	-	-	-
177	- ----ฝ่ายสาขาวิชาวิทยาศาสตร์สุขภาพ	0	-	-	0
178	- ----ฝ่ายสาขาวิชามนุษยศาสตร์และสังคมศาสตร์	-	0	0	0
179	ผลงานค้นพบพันธุ์พืช พันธุ์สัตว์ ที่ค้นพบใหม่และได้รับการจด ทะเบียน	-	-	-	-
180	- ----ฝ่ายสาขาวิชาวิทยาศาสตร์และเทคโนโลยี	-	-	-	-
181	- ----ฝ่ายสาขาวิชาวิทยาศาสตร์สุขภาพ	-	-	-	-
182	- ----ฝ่ายสาขาวิชามนุษยศาสตร์และสังคมศาสตร์	-	-	-	-
183	ตำราหรือหนังสือหรืองานแปลที่ได้รับการประเมินผ่านเกณฑ์การขอ ตำแหน่งทางวิชาการแล้ว	0	0	0	0
184	- ----ฝ่ายสาขาวิชาวิทยาศาสตร์และเทคโนโลยี	-	-	-	-
185	- ----ฝ่ายสาขาวิชาวิทยาศาสตร์สุขภาพ	0	-	-	0
186	- ----ฝ่ายสาขาวิชามนุษยศาสตร์และสังคมศาสตร์	-	0	0	0
187	ตำราหรือหนังสือหรืองานแปลที่ผ่านการพิจารณาตามหลักเกณฑ์การ ประเมินตำแหน่งทางวิชาการ แต่ไม่ได้นำมาขอรับการประเมิน ตำแหน่งทางวิชาการ	0	0	0	0
188	- ----ฝ่ายสาขาวิชาวิทยาศาสตร์และเทคโนโลยี	-	-	-	-
189	- ----ฝ่ายสาขาวิชาวิทยาศาสตร์สุขภาพ	0	-	-	0
190	- ----ฝ่ายสาขาวิชามนุษยศาสตร์และสังคมศาสตร์	-	0	0	0
191	งานสร้างสรรค์ที่มีการเผยแพร่สู่สาธารณะในลักษณะใดลักษณะหนึ่ง หรือผ่านสื่ออิเล็กทรอนิกส์ online	0	0	0	0
192	- ----ฝ่ายสาขาวิชาวิทยาศาสตร์และเทคโนโลยี	-	-	-	-
193	- ----ฝ่ายสาขาวิชาวิทยาศาสตร์สุขภาพ	0	-	-	0
194	- ----ฝ่ายสาขาวิชามนุษยศาสตร์และสังคมศาสตร์	-	0	0	0
195	งานสร้างสรรค์ที่ได้รับการเผยแพร่ในระดับสถาบัน	0	0	0	0
196	- ----ฝ่ายสาขาวิชาวิทยาศาสตร์และเทคโนโลยี	-	-	-	-
197	- ----ฝ่ายสาขาวิชาวิทยาศาสตร์สุขภาพ	0	-	-	0
198	- ----ฝ่ายสาขาวิชามนุษยศาสตร์และสังคมศาสตร์	-	0	0	0
199	งานสร้างสรรค์ที่ได้รับการเผยแพร่ในระดับชาติ	0	0	0	0
200	- ----ฝ่ายสาขาวิชาวิทยาศาสตร์และเทคโนโลยี	-	-	-	-
201	- ----ฝ่ายสาขาวิชาวิทยาศาสตร์สุขภาพ	0	-	-	0
202	- ----ฝ่ายสาขาวิชามนุษยศาสตร์และสังคมศาสตร์	-	0	0	0
203	งานสร้างสรรค์ที่ได้รับการเผยแพร่ในระดับความร่วมมือระหว่าง ประเทศ	0	0	0	0
204	- ----ฝ่ายสาขาวิชาวิทยาศาสตร์และเทคโนโลยี	-	-	-	-
205	- ----ฝ่ายสาขาวิชาวิทยาศาสตร์สุขภาพ	0	-	-	0
206	- ----ฝ่ายสาขาวิชามนุษยศาสตร์และสังคมศาสตร์	-	0	0	0
207	งานสร้างสรรค์ที่ได้รับการเผยแพร่ในระดับภูมิภาคอาเซียน	0	0	0	0
208	- ----ฝ่ายสาขาวิชาวิทยาศาสตร์และเทคโนโลยี	-	-	-	-

	ชื่อข้อมูลพื้นฐาน	วิทยาศาสตร์การ กีฬาและสุขภาพ	ศิลปศาสตร์	ศึกษาศาสตร์	สถาบันยั่งยืน
209	- ----ฝ่ายสาขาวิชาวิทยาศาสตร์สุขภาพ	0	-	-	0
210	- ----ฝ่ายสาขาวิชามนุษยศาสตร์และสังคมศาสตร์	-	0	0	0
211	งานสร้างสรรค์ที่ได้รับการเผยแพร่ในระดับนานาชาติ	0	0	0	0
212	- ----ฝ่ายสาขาวิชาวิทยาศาสตร์และเทคโนโลยี	-	-	-	-
213	- ----ฝ่ายสาขาวิชาวิทยาศาสตร์สุขภาพ	0	-	-	0
214	- ----ฝ่ายสาขาวิชามนุษยศาสตร์และสังคมศาสตร์	-	0	0	0

**ตารางผลการประเมินตามองค์ประกอบคุณภาพ
ประเภทสถาบัน ค 2 (สถาบันที่เน้นระดับปริญญาตรี)**

ผลการประเมินระดับวิทยาเขตชุมพร

ตาราง ป. 1 ตารางสรุปผลการประเมินตามองค์ประกอบคุณภาพเฉพาะตัวบ่งชี้ของมหาวิทยาลัย

องค์ประกอบ/ตัวบ่งชี้คุณภาพ	ผลการดำเนินงานระดับวิทยาเขต	คะแนนการประเมิน	หมายเหตุ
1. การผลิตบัณฑิต			
1.1 ผลการบริหารจัดการหลักสูตรโดยรวม	ผลรวมของค่าคะแนนประเมินของทุกหลักสูตร	10.23	คะแนนเฉลี่ย
	จำนวนหลักสูตรทั้งหมดที่รับผิดชอบ	3	
1.2 อาจารย์ประจำคณะที่มีคุณวุฒิปริญญาเอก	1. ร้อยละของอาจารย์ประจำที่มีคุณวุฒิปริญญาเอก	จำนวนอาจารย์ประจำในวิทยาเขตที่มีคุณวุฒิปริญญาเอก	6
		จำนวนอาจารย์ประจำทั้งหมด	34.00
	2. แปลงค่าร้อยละที่คำนวณได้ในข้อ 1 เทียบกับคะแนนเต็ม 5	2.21	
1.3 อาจารย์ประจำคณะที่ดำรงตำแหน่งทางวิชาการ	1. ร้อยละของอาจารย์ประจำวิทยาเขตที่ดำรงตำแหน่งทางวิชาการ	จำนวนอาจารย์ประจำวิทยาเขตที่ดำรงตำแหน่งทางวิชาการ	14
		จำนวนอาจารย์ประจำทั้งหมด	34.00
	2. แปลงค่าร้อยละที่คำนวณได้ในข้อ 1 เทียบกับคะแนนเต็ม 5	3.43	
1.4 การบริการนักศึกษาระดับปริญญาตรี	มีการดำเนินการ (ข้อ) จากเกณฑ์ทั้งหมด 7 ข้อ	5	คะแนนที่ได้
1.5 กิจกรรมนักศึกษาระดับปริญญาตรี	มีการดำเนินการ (ข้อ) จากเกณฑ์ทั้งหมด 6 ข้อ	4	คะแนนที่ได้
2. การวิจัยและนวัตกรรม			
2.1 ระบบและกลไกการบริหารและพัฒนางานวิจัยและนวัตกรรม	มีการดำเนินการ (ข้อ) จากเกณฑ์ทั้งหมด 8 ข้อ	7	คะแนนที่ได้
2.2 เงินสนับสนุนงานวิจัยและนวัตกรรมของอาจารย์ประจำ	ผลรวมของผลการประเมินเงินสนับสนุนงานวิจัยของทุกคณะ	13.77	คะแนนที่ได้
	จำนวนคณะทั้งหมด	3	

องค์ประกอบ/ตัวบ่งชี้คุณภาพ	ผลการดำเนินงานระดับวิทยาเขต		คะแนนการประเมิน		หมายเหตุ
2.3 ผลงานทางวิชาการของอาจารย์ประจำ	ผลรวมของผลการประเมินผลงานทางวิชาการของทุกคณะ	10.94	คะแนนที่ได้	3.65	
	จำนวนคณะทั้งหมด	3			
3. การบริการวิชาการ					
3.1 การบริการวิชาการแก่สังคม	มีการดำเนินการ (ข้อ) จากเกณฑ์ทั้งหมด 8 ข้อ	5	คะแนนที่ได้	4	
4. การทะนุบำรุงศิลปวัฒนธรรม การละเล่นพื้นบ้านและกีฬาไทย					
4.1 ระบบและกลไกการทะนุบำรุงศิลปวัฒนธรรม การละเล่นพื้นบ้าน และกีฬาไทย	มีการดำเนินการ (ข้อ) จากเกณฑ์ทั้งหมด 7 ข้อ	4	คะแนนที่ได้	4	
5. การบริหารจัดการ					
5.1 การบริหารของวิทยาเขต เพื่อกำกับติดตามผลลัพธ์ตามพันธกิจกลุ่มสถาบันและเอกลักษณ์ของวิทยาเขต	มีการดำเนินการ (ข้อ) จากเกณฑ์ทั้งหมด 8 ข้อ	6	คะแนนที่ได้	4	
5.2 ผลการบริหารงานของคณะ	คะแนนเฉลี่ยของผลการประเมินระดับคณะของทุกคณะ	11.59	คะแนนที่ได้	3.86	
	จำนวนคณะทั้งหมด	3			
5.3 ระบบกำกับประกันคุณภาพหลักสูตรและคณะ	มีการดำเนินการ (ข้อ) จากเกณฑ์ทั้งหมด 6 ข้อ	6	คะแนนที่ได้	5	
5.4 นักศึกษาเข้าร่วมแข่งขันกีฬาในระดับชาติ	1. คำนวณค่าร้อยละของนักศึกษาเข้าร่วมแข่งขันกีฬาระดับชาติ	จำนวนนักศึกษาเข้าร่วมแข่งขันกีฬาในระดับชาติ	30	100	
		จำนวนนักศึกษาในสำนักงานกีฬาทั้งหมด	30		
	2. แปลงค่าร้อยละที่คำนวณได้ในข้อ 1 เทียบกับคะแนนเต็ม 5	5			
5.5 นักศึกษาเข้าร่วมแข่งขันกีฬาระดับนานาชาติ	1. คำนวณค่าร้อยละของนักศึกษาเข้าร่วมแข่งขันกีฬาระดับนานาชาติ	จำนวนนักศึกษาเข้าร่วมแข่งขันกีฬาระดับนานาชาติ	3	10	
		จำนวนนักศึกษาในสำนักงานกีฬาทั้งหมด	30		
	2. แปลงค่าร้อยละที่คำนวณได้ในข้อ 1 เทียบกับคะแนนเต็ม 5	2.5			

องค์ประกอบ/ตัวบ่งชี้คุณภาพ	ผลการดำเนินงานระดับวิทยาเขต		คะแนนการประเมิน		หมายเหตุ
5.6 นักศึกษาได้รับรางวัลในการเข้าร่วมแข่งขันกีฬาระดับชาติ	1. คำนวณค่าร้อยละของนักศึกษาที่ได้รับรางวัลในการเข้าร่วมแข่งขันกีฬาระดับชาติ	จำนวนนักศึกษาเข้าร่วมแข่งขันกีฬาระดับชาติ	25	83.33	
		จำนวนนักศึกษาในสภานักงานกีฬาในระดับชาติ	30		
	2. แปลงค่าร้อยละที่คำนวณได้ในข้อ 1 เทียบกับคะแนนเต็ม 5		5		
5.7 นักศึกษาได้รับรางวัลในการเข้าร่วมแข่งขันกีฬาระดับนานาชาติ	1. คำนวณค่าร้อยละของนักศึกษาที่ได้รับรางวัลในการเข้าร่วมแข่งขันกีฬาระดับนานาชาติ	จำนวนนักศึกษาได้รับรางวัลในการเข้าร่วมแข่งขันกีฬาระดับนานาชาติ	0	0	
		จำนวนนักศึกษาที่เข้าร่วมแข่งขันกีฬาระดับนานาชาติทั้งหมด	3		
	2. แปลงค่าร้อยละที่คำนวณได้ในข้อ 1 เทียบกับคะแนนเต็ม 5		0		
ผลการประเมินระดับวิทยาเขต	คะแนนเฉลี่ย		3.69		
	การดำเนินงานอยู่ในระดับ		ดี		

ตาราง ป. 2 ตารางวิเคราะห์คุณภาพการศึกษาระดับวิทยาเขตชุมพร

องค์ประกอบ ที่	คะแนนการประเมินเฉลี่ย					ผลการประเมิน
	จำนวนตัวบ่งชี้	I	P	O	คะแนนเฉลี่ย	0.00 – 1.50 การดำเนินงานต้องปรับปรุงเร่งด่วน
						2.51 – 3.50 การดำเนินงานระดับพอใช้
						3.51 – 4.50 การดำเนินงานระดับดี
						4.51 – 5.00 การดำเนินงานระดับดีมาก
1	5	2.82	3.50	3.41	3.21	การดำเนินงานระดับพอใช้
2	3	4.59	5.00	3.65	4.41	การดำเนินงานระดับดี
3	1	-	4.00	-	4.00	การดำเนินงานระดับดี
4	1	-	4.00	-	4.00	การดำเนินงานระดับดี
5	7	-	4.50	3.27	3.62	การดำเนินงานระดับดี
รวม	17	3	7	7	3.69	การดำเนินงานระดับดี
คะแนนเฉลี่ย		3.41	3.77	3.35		
ผลการประเมิน ระดับวิทยาเขต		การดำเนินงาน ระดับพอใช้	การดำเนินงาน ระดับดี	การดำเนินงาน ระดับพอใช้		